

Тәрбиелеу - білім беру процесінің негізгі ролы
 Қыркүйек айы 2024 жыл 1 апта

Менменен

Күн тәртібі	Дүйсенбі 02.09.2024ж	Сейсенбі 03.09.2024ж	Сәрсенбі 04.09.2024ж	Бейсенбі 05.09.2024ж	Жұма 06.09.2024ж
Балаларды қабылдау	Балаларды әсем әуесмен, көтеріңкі көңіл- күймен қарсы алу, жағымды атмосфера орнату. Көңіл күйін сұрау. Коммуникативтік дағды	Қызыл жүрекшемен көңілді тілсз айтып қарсы алу, үйде немен айналысқанын сұрау. Коммуника-тивтік дағды	Шармен , көтеріңкі көңіл күймен қарсы алу, балалық шақ күйін қосу. Шығармашылық дағды, ұлттық құндылық	Қонаққа келген қоянның ойыншығымен қарсы алу, қоянның сұрақтарына жауап беру. Коммуникативтік дағды	Достар әнімен қарсы алу, жағдайың, көңіл- күйің аналардан сұрау. Денсау- л тексеру . Жекс жайлы жағ жасап қабылдау Шығармашылық дағды
Ата-аналармен әңгімелесу, Кеңес беру	Балалардың көңіл-күйі, денсаулығы жайлы әңгімелесу.	Үйдегі өзіне-өзі қызмет ету дағдыларының қалай қалыптасып жатқанын сұрау	Баланың үйдегі ойыншықтарға деген қызығушылығы жайлы сұрау	Балабақшадан кейінгі баланың өзіне-өзі қалай ұстатыны жайлы әңгімелесу	Демалыс күндердегі бала күн тәртібі жайлы әңгімелесу
Балалардың дербес әрекеті (баяу қимылды ойындар, үстел үсті ойындары, бейнелеу әрекеті, кітаптар қарау және тағы басқа әрекеттер)	Күз мезгілінің маусымдық өзгерістермен таныстыру. Жанды және жансыз табиғаттағы маусымдық өзгерістерді бақылауды үйрету арқылы зейіндерін дамыту. Экологиялық білім беру және экологиялық мәдениет	«Қай жануар артық» Мақсаты: Жасырылған жануарларды таба алады.	«Қуыршақты киіндір» мақсаты: қазақ халқының ұлттық киімдерін тануға үйрету Ұлттық құндылық	Заттардың белгісі мен қасиеттерін анықтай білуге жаттықтыру, Табиғатты сүюге баулу Экологиялық білім беру және экологиялық мәдениет	Асық ойындары Ұлттық құндылық
Танертенгі жаттығу	Қыркүйек айына арналған танертенгі жаттығулар кешені (Жалпы дамытушы жаттығулар, қимыл белсенділігі, ойын әрекеті).				
Таңғы ас	Таңғы ас алдында қолдарын сумен сабындап жуу мәдениетін қалыптастыру. Жеңдерін өз бетімен түру, жуыну кезінде киімді суламау, жуыну кезінде суды шашыратпау білігін бекіту. Өз орнын тауып отыру. Үстел басында қарапайым мінез - құлық дағдыларын қалыптастыру: нанды үгітпе тамақты ауызды жауып шайнау, ауызды тамаққа толтырып сөйлемесу. Тамақтанып болғаннан кейін алғыс айтуды үйрету (мәдени – гигиеналық дағдылар, өзіне – өзі қызмет ету, кезекшілердің еңбек әрекеті)				
Ұйымдастырылған іс-әрекетке Дайындық	Бала, оның отбасы, үйі. «Мен» бейнесін, құрдастарын, өзін балалар қоғамының бір мүшесі ретінде сезінуге, әртүрлі ойындарды өз бетінше ойнауға үйрету, өз іс-әрекеттерін оң бағалау және өзін-өзі бағалауын, ойында туындаған мәселелерді шешу тәсілдерін дамыту. Қоршаған ортамен танысу	Бір текті заттардан топтар құрастыру және олардың біреуін бөліп көрсету Шама ұзындығы мен ені бойынша екі қарама-қарсы және бірдей заттарды салыстыру; бойынша заттардың әртүрлі болатыны туралы түсінік беру. Математика негіздері	Әртүрлі түстегі және пішіндегі бөлшектерден қарапайым құрылыстар құрастыру Құрастыру	Заттық сурет салу. Түрлі бағытта тура сызықтарды, олардың қиылысуын жүргізе білуді қалыптастыру Сурет салу	Ертегілердің мазмұнын түсінуге, тыңдауға, бейне сөздерді есте сақтауға үйір Көркем әдебиет
Білім беру ұйымының кестесі бойынша ұйымдастырылған іс-әрекет	3 жас орта топ Дене шынықтыру Жалпы дамытушы жаттығулар. Көзбен бағдарлай отырып, ауызша нұсқаулармен ойын түріндегі жаттығуларды (жануарлардың	3 жас орта топ Музыка Музыка тыңдау, түрлі сипаттағы әндердің мазмұны мен көңіл күйін қабылдау;	3 жас орта топ Дене шынықтыру Жүру. Белгілі бір тапсырмаларды орындау арқылы еркін жүру және	3 жас орта топ Қазақ тілі ертегілердің мазмұнын түсінуге, тыңдауға, бейнелі сөздерді есте сақтауға үйрету	3 жас орта топ Дене шынықтыру Шынықтыру шараларын жүргізу. Тыныс алу жаттығуларын жүргізу. Жануарлардың қимылдары

<p>қозғалысына еліктеу) педагогпен бірге орындауға үйрету.</p>	<p>Ән айту. Дыбыстаудың бірыңғай күшімен бірдей қарқында ән салу, ересектермен бірге ән салу, аспаптың сүйемелдеуін- дегі даусына бейімделу дағдыларын қалыптастыру.</p>	<p>жүгіру дағдыларын қалыптастыру: сапта бір-бірімен, бірінің артынан бірі, тізсіні жоғары көтеріп жүру, аралықты сақтай отырып, бағытты өзгертіп қол мен аяқ қозғалыстарын үйлестіру, шеңбер бойлап, қол ұстасып, арқаннан ұстап, тоқтай қалып, жүрелеп, бұрылып, "жыланша", заттарды айналып өтіп, төбешікке шығып және төбешіктен түсіп саппен жүру;</p>		<p>еліктеп, дене жағтыуларын орындау;</p>
--	--	---	--	---

4 жас ересек топ

<p>Дене шынықтыру Жүру. Өкшемен аяқтың сыртқы қырымен, адымдап, жан-жаққа қосалқы қадаммен (оңға және солға), сапта бір-бірден жүру, жүруді жүгірумен, секірумен алмастырып, бағытты және қарқынды өзгертіп жүру, қол мен аяқ қимылдарын үйлестіру.</p>	<p>Музыка Балалардың музыкаға а деген қызығушылығын тудыру, оны тыңдауға ынталандыру, музыкалық шығармаларды эмоционалды қабылдауды дамыту.</p>	<p>Дене шынықтыру Сызықтардың арасымен (арақашықтығы 15 см) жүру, сызықтардың, арқанның, тақтайдың, гимнастикалық скамейканың, бөрененің бойымен жүру. Қолды екі жаққа сөзіп, басқа қапшық қойып, заттардан аттап өту, бұрылу. Қырлы, көлбеу тақтай бойымен (ені 2 см, биіктігі 30-35 см) жүру</p>	<p>Қазақ тілі Байланыстыра сөйлеу тілін дамыту: сурет бойынша әңгіме құрастыруға үйрету, сөздік қорын байыту. Ойын арқылы қарым-қатынас дағдыларын дамыту. Есту, көру, сөйлеу қабілеттерін арттыру. Қазақ тілінде таза, дұрыс сөйлеп үйрету. 4-5 сөзден тұратын сөйлем айту; сөйлем сөздерін бір-бірімен үйлестіру; құрдастарымен және ересектермен диалог жүргізу; тақырыпты сипаттай білу; антонимдерді түсіну (ақ-қара, үлкен-кішкентай). (Балабақша, үй, есік, терезе, дүкен, емхана, сабын, су, кір, таза, билейік, ән айтамыз). Бөбекжайда жұмыс істейтін мамаңдықтармен таныстыру; сөйлем құрастыру мүмкіндігін дамыту; «Мынау кім?» «Мынау не?» «Не істейді?» «Қандай?» деген сұрақтардың мағынасын түсіндіру. «Ә», «Ү», «І», «Ұ» дыбыстарының айтылуын үйрету. (Тәрбиеші, күтуші, аспазшы, менгеруші, жақсы, жұмыс істейді) Ойыншықтарды қазақша дұрыс атауға үйрету. Сөздегі қазақ тіліне</p>	<p>Дене шынықтыру Қолдарды әртүрлі қалыпта ұстап, еденнен 20 – 25 см жоғары қойылған сатының таяқшаларынан, үрленген доптардан (бір-бірінен қашық қойылған 5–6 доп арқылы кезекпен) аттап өту;</p>
---	--	---	--	---

				<p>тән дыбыстарды ажырата білуге жаттықтыру. Өткен сөздерді бекіту. Ойыншықты таза ұстауға тәрбиелеу. (Сылдырмақ, қонжық, сұр, қоңыр, жолақ, ойнаймыз, санаймыз, жинаймыз)</p> <p>Отбасының барлық мүшелеріне деген құрметті тәрбиелеу. Қазақ тіліне тән «Ә», «І», «Ғ», «Н» дыбыстарын дұрыс атау. Шағын 3-4 сөздерден сөйлемдер құрастыруға үйрету. (Әже, ата, әке, ана, іні, сіңлі, туыс, өкпе, үшеу, мейрімді)</p> <p>Музыка алаңдамай соғына дейін тыңдау). Музыканың сипатын сезінуге үйрету, танысшығармаларды білу, тыңдалған музыкадан алған әсерлері туралы сөйлемдеу, музыкалық шығарманың мән-маңызын айту, қараларын байқауға үйрету (ақырын, қатты, баяу, жылдам), жоғары дыбыстарды ажырату (секста, септима шегінде жоғары, төмен), әндерді иллюстрацияларды көрсетумен және қимылдармен сүйемелдеу, қазақтың ұлттық аспабы домбырамен орындалған әндермен күйлерді тыңдату</p>	
3 жас орта топ					
<p>Балалар, мынау біздің тобымыздың бөлмесі. Бөлмесіз жарық, әрі кең. Топта сіздерге арналған көп ойыншықтар бар. (Балаларға демонстрациялық көрнекілікті көрсете отырып, балабақшамен таныстыру) – Мынау не? – Оған не саламыз? т.б. сипаттарын атау, түсін, көлемін айту. – Мынау не? – Оған не саламыз? – Қандай ойыншық көріп тұрсыңдар? – Мынау не? (Кереует – жататын төсек). – Онда не істейміз? (ұйықтаймыз, т.б.) топ, бөлме, кереует, қолжұғыш сөздерімен сөздік жұмыс жүргізледі. Қоршаған ортамен танысу, көркем әдебиет</p>	<p>- Суретте жылдың қай мезгілі бейнеленген? - Күз мезгілінің ерекшеліктерін ата. - Күз мезгілі несімен қызықты? - Күздің неше айы бар? - Күзде адамдар қандай еңбек жасайды? Қоршаған ортамен таныстыру, Сөйлеуді дамыту</p>	 <p>Суретте неше түйе болса сонша дөңгелекті боя. Математика негіздері Қағаз бетін ашық түсті дақтармен саусаққа жағылған бояумен жақпалармен толтырумен сурет салуға үйрету Сурет салу «Неге ұқсайды?» дидактикалық ойын-</p>	 <p>ағашта неше жапырақ болы? нешеуі түсті. Математика негіздері, Сөйлеуді дамыту Педагог балалардан күзді қандай белгілеріне қарай анықтауға болатынын сұрайды. Күзде табиғатта қандай құбылыстар</p>	<p>Әндер мен тақпақтар және билерді қайталау. көркем әдебиет, музыка Балалардың қалауы бойынша әжелерге арнап тақия сурет бояуын ұйымдастыру, қарандашты дұрыс ұстауын дамыту. Түрлі түсті ермексаздан моншақ (дөңгелек) жасау. Фланелеграфқа моншақ бөлшектерін жапсырып, моншақ тізу. сурет салу, мүсіндеу, жапсыру Еркін іс әрекеттер</p>	

Ойыншық үйді дәурден тыс сурет салу арқылы жасау



Дәстүрден тыс сурет салу



ағаштаға құстарды салыстыру **Математика негіздері**

Бар сиқыр осы қарындаштардың ұшында екендігіне тоқталады. Ұстағышымен ұстап олардың ұшын шығарады. Қарындаштың ұшымен, қатты баспай әдемілеп сызықтар сызуды көрсетеді. Қарындашты оң қолдың үш саусағы – бас бармақ, сұқ саусақ, ортаңғы саусақпен ұстап, ұшын қатты баспай әртүрлі сызықтар, нүктелер, дөңгелектер сызып, жұмыс жасау жолдарын көрсетеді **Сурет салу**

ықаттығуы. Бұл тапсырмада балалар суреттегілердің неге ұқсайтынын айтып, сурет бойынша сәйкестендіреді. Балалар мен шар, текше, доп сөздерімен сөздік жұмыс жүргізіледі. – Төртбұрышты текшеге ұқсайды. – Сары түсті. – Шар – шар, текше – куб, доп – мяч. – Допқа ұқсайды, ол домалақ, домалайды. – Қарбыз допқа ұқсайды. – Алма шарға ұқсайды. **Сөйлеуді дамыту**

байқауға болады? Балалар өз болжамдарын айтады. Далада жаңбыр жауып тұр, күн суыта бастады, салқын жел соғып, сарғайған жапырақтар жерге түсіп жатыр. Күн шығып тұрғанымен бұрынғыдай қыздырмайды. Сол арқылы балалардың табиғат құбылыстарының атауларын ауа райындағы өзгерістермен салыстыра отырып атап көрсету қабілетін нығайтады. Құстар жылы жаққа ұшып кетіп жатыр, аңдар да қыстың қамын қылып жатыр. Адамдар егін жинап, көгөніс пен жемістерден қыста жейтін азық дайындап жатыр. Мысалы: жаңбыр жауды – жер батпақ болды (дымқыл болды); жел соқты – ағаштардың бұтақтары иіліп, шайқалды; күн шығып тұр – дала жылынып, жарқырай түсті; аспанды қара бұлт торлады – күн бұлттанды. **Қоршаған ортамен таныстыру**



4 жас ересек топ

Сендер таңертең қайдан келдіңдер? – Қайда келдіңдер? (Балабақшаға келдік). – Сен келетін балабақша қалай аталады? – Сендердің топтарың қалай аталады? – Балабақшада кімдер жұмыс істейді? (Педагог, аспаз, медбике). – Балабақша ішіне саяхат жасағыларың келе ме? Саяхатқа пойызбен барамыз. «Пойыз» ойыны. – Біздің пойызымыз қандай ұзын! Пойызымызға көп вагондар тіркеліпті. Кәне, пойыздың дөңгелектері қалай айналады? Көрсетіңдерші. Ал, паравоз, баста алға, Бәрімізді басқар да. Пш-пш, пш-пш, біз кеттік. Жүрісті біз үдеттік. **Қоршаған ортамен таныстыру, сөйлеуді дамыту**


«Менің алғашқы кітабым» тақырыбында балалармен әңгімелесу. Сурет кітаптарын бояу. Жазушымен кездесу. **Сөйлеуді дамыту** Топтағы кітап орталығын шарлармен әр түрлі суреттермен сәндеу **сурет салу** «Кітап сөреге қалай келеді» тақырыбында әңгімелесу. Қандай мамандар кітап шығару жолында қызмет ететінін фильм арқылы тамашалау.

Кітапқа қамқор боламыз. Кітаптарды қалай күтіп ұстау керектігі туралы әңгімелесу. **сөйлеуді дамыту** Балаларға жыртылған кітаптарды түптеп, жапсырып жөндеуге беру. Өз қолдарымен жасаған кітаптармен сөрені толтыру. **жапсыру**

Балалар қалаулары бойынша іс әрекеттерді таңдап, орталықтарға барып жұмыс жасайды. Бірінші орталықта біздің топта қандай кітаптар бар? Кітаптарды қалай ажыратуға болатынын анықтау. Кітап неден жасалған? **Қоршаған ортамен таныстыру, зерттеу әрекеті** Өзіміз кітап жасаймыз. Балаларға қағаздарды желімдеу арқылы кітап жасату. **жапсыру** Өз қалаулары бойынша кітап мұқабасын сәндеп сурет салу. **сурет салу**

Кітап дүкені және кітапхана туралы балалардың ойлары тыңдау, кітапханада және кітап дүкенінде рөлдік ойынын ойнау. Айырмашылықтарын білу **сөйлеуді дамыту, көркем әдебиет** Ертегі кітап суретін салу **сурет салу**

	<p>дамьату, көркем әдебиет «Сызық жүргізі» ойыны Педагог дәптерге орындау үшін мынадай тапсырма берді: олар үлкен шәйнектен үлкен кесеге дейін, ал кішкентай шәйнектен кішкентай кесеге дейін жол салындар.</p> <p>Математика негіздері</p>	<p>қорынаған ортасын таныстыру Рөлдерге еніп ойнау.</p> <p>Көркем әдебиет</p>			
Серуенге дайындық	<p>Көрсету бойынша киімдерін кювиді, қимыл белсенділігіне жағымды эмоциялық қарым-қатынас білдіруді, бұрын игерген қимылдарды өздігінен орындауды жетілдіру. Киім шақфатарын тануды қалыптастыру (өзіне-өзі қызмет ету дағдылары, ұсақ моториканы дамыту)</p>				
Серуен	<p>Бақылау: Бұлтты бақылау.</p> <p>Мақсаты: Бұлттың түзілуі және олардың түрлерін: шарпы, будақ, қабатты бұлиларды ажырату.</p> <p>Еңбек: Ауладағы гүлдерді суару.</p> <p>Мақсаты: Балаларды қоршаған әлемге қамқорлықпен қарауға, табиғат әсемдігін сезіне білуге тәрбиелеу.</p> <p>Жеке жұмыс: Аспанға ұшар бұ болып</p> <p>Жерге қайтар бұ болып. (Бұлт)</p> <p>Мақсаты: Жұмбақ жаттата отырып, балалардың тіл байлығын байыту, дыбыстардың дұрыс айтуын қадағалау. Ойлау қабілетін арттыру.</p> <p>Ойын: «Кімге қандай құрал керек?»</p> <p>Мақсаты: Қандай жағдайда әр нәрсенің қажеттілігін білу мақсатында ойнату. Шапшаңдыққа баулу.</p> <p>Қимылдық ойын: «Соқыр теке».</p> <p>Ойын барысы: Соқыр теке кен бөлмеде, аулада ойнауға болатын қызықты ойын. Шеңбер сызылып, оның ортасына көзі байланған «соқыр теке» жіберіледі. Қалғандары оны «соқыр теке бақ-бақ», - деп мазақтап түртіп қашады. Бірақ олар шеңберден шығып кетпеуі тиіс. Егер соқыр теке ойыншылардың бірін ұстап алса, даусына қарап оның атын айтады. Дәл тапса ұсталған адамның көзі байланып «соқыр теке» болады. Ойыншылардың көзі байлаулы адамды әдейі сөзбен жетектеп отырып, алдап, шұңқырға, бағанаға қарай бағыттайды. Бұл ойынды көңілді, күлкілі етеді.</p> <p>Дербес ойындар:</p>	<p>Бақылау: Жылы жаққа қайтқан тырналарды бақылау.</p> <p>Мақсаты: Күзде тырналардың жылы жаққа кететіндігін, қыс мезгілінде тамақтың тапшылығы, аяздың қаттылығы оларға қиынға соғатындығын түсіндіру.</p> <p>Еңбек: Құстарға жем сауыт жасау.</p> <p>Мақсаты: Құстарға қамқорлық қарауға, аяушылық сезімдерін оятуға тәрбиелеу.</p> <p>Жеке жұмыс: Сапсары боп келе жатқан, Сезді мекен күзді олар.</p> <p>Қарлығаштар ұшып кетті.</p> <p>Ұшып кетті тырналар.</p> <p>Мақсаты: Балалардың сөздік қорларын молайтып, тілдің грамматикасы дұрыс сақтау дағдысын қалыптастыру.</p> <p>Дидактикалық ойын: «Күзде не киеміз?»</p> <p>Мақсаты: Күз мезгіліне байланысты адамдардың киіміне үлгісінің көрсететіндігін түсіндіру.</p> <p>Қимылдық ойын: «Аттамақ».</p> <p>Мақсаты: Денені шынықтыру, шапшаңдыққа</p>	<p>Бақылау: Желді бақылау.</p> <p>Мақсаты: Желдің түрлерімен таныстыру: салқын жел, жылы жел, ұйытқып соққан жел. Желдің күштілігі ауа-райының салқындығын үдететіндігін түсіндіру.</p> <p>Еңбек: «Әдемі гүлдер»</p> <p>Мақсаты: Гүлзардағы гүлдерді суару. Өсімдіктерге қамқор болу, аялау, күту.</p> <p>Жеке жұмыс: Тақпақ. «Жел»</p> <p>Мақсаты: Балаларға жел туралы өлең жаттату арқылы тілдегі дауыс ырғағының мәнгерлілігін сезіне білуге мүмкіндік туғызу.</p> <p>Жел ұлғиді у-у-у.</p> <p>Құйын келіп билейді зу-зу-зу</p> <p>Қатты-қатты жел соқтығу-ғу-ғу,</p> <p>Жапырақтар қол соқты ду-ду-ду.</p> <p>Қимылдық ойын: «Айгөлек-ау, айгөлек».</p> <p>Мақсаты: Қандай жағдайда әр нәрсенің қажеттілігін білу мақсатында ойнату. Шапшаңдыққа баулу.</p> <p>Қимылдық ойын: «Орамал тастау».</p> <p>Ойын барысы: Орамал тастау ойыны қатысушылар араласа шеңбер құрып отырады. Ойын бастаушының қолындағы орамал шиыршықталған дүрға ыңғайлы болады. Ойнаушылар он немесе әңгіме айтып отырғанда бастаушы оларды сырттарынан айналып, бір сүді белгілеп, оның артына</p>	<p>Бақылау: Мақсаты: Көшедегі машиналардың жүрісін бақылау. Олардың түрлерімен таныстыру. Машина адам үшін, уақытын үнемдейтіндігімен түсіндіру. Машинаға қарсы жүгірмеу, көше тәртібін құрыс сақтап жүруге үйрету.</p> <p>Еңбек: Ағаш түптерін қопсыту, су құю.</p> <p>Мақсаты: Табиғатты аялай білуге, өсімдіктерге қамқор болуға үйрету.</p> <p>Жеке жұмыс: «Алтын күз» тақырыбына сурет бойынша әңгімелесу</p> <p>Мақсаты: Балаларды сурет бойынша әңгіме құрауға дағдыландыру; тілдің грамматикалық құралымен одан әрі дамыту және сөздік қор молайту.</p> <p>Қимылдық ойын: «Ақ қояным»</p> <p>Мақсаты: Балаларға әртүрлі қимылдар жасату арқылы денелерін ширату, көңілдерін көтеру.</p> <p>Қимылдық ойын: «Ұшты-ұшты»</p> <p>Ойын барысы: «Осы кезде ұшты-ұшты қазан ұшты, ұшты-ұшты қабан ұшты», - дейді. Осы кезде ұшпайтын нәрсеге қолын көтерген кісі айыпты болып есептеледі. Ұшатын және ұшпайтын нәрселер жұртты жаңылту мақсатында әдейі арба-қарға, үйрек-бүйрек, кептер-кепсер, көже- шөже, іркіт- бүркіт болып айтылады. Есек ұшты, есік ұшты, етік ұшты, бесік ұшты деп ұзақ айтылып келіп, шөмеле ұшты, бөдене ұшты деп</p>	<p>Бақылау: Құстардың күзі тіршілігін бақылау.</p> <p>Мақсаты: Құстардың күз тіршілігін қадағалай отырып кейбіреуінің жылы жаққа кететіндігі, ал кейбіреуінің қыстап қалатындығы туралы түсінік беру.</p> <p>Еңбек: «Біздің ойыншық»</p> <p>Мақсаты: Ойыншықтары ұшыптап таза ұстауға, мұқияттылыққа үйрету.</p> <p>Жеке жұмыс: Тақпақ: «Құстар қайтып барады».</p> <p>Мақсаты: Балаларға тақпақ жаттату арқылы сөздік қорларын молайту, дыбыстарды дұрыс айта білуге үйрету.</p> <p>Қазан толы</p> <p>Дәулет қорын қалады.</p> <p>Заңғар көкке жол сызып,</p> <p>Құстар қайтып барады.</p> <p>Қимылдық ойын: «Жүзі салу»</p> <p>Мақсаты: Зейін қойып тыңдауға үйрету.</p> <p>Қимылдық ойын: «Сым телефон».</p> <p>Ойын барысы: Балалар сөз түзеп тұрады. Ойын басқару бірінші тұрған адамға құлағына сыбырлап, сөз немесе сөйлем айтады, ол келесі көршісіне сыбырлап естген сөзін жеткізеді, соңғы адамға дейін жалғасады. Ал енді ойын басқарушы соңғы адамнан бастап әлгі айтылған сөзді</p>

<p>Балалардың дербес әрекеті(баяу қимылды ойындар,үстелүсті ойындары, Бейнелеу әрекеті, кітаптар қарау және тағы басқа әрекеттер) <i>3 жас орта топ</i></p>	<p>«Біреу – көп» ойыны. флансграфтағы бір және көп заттардың суреті салынған плакатты көрсетеді. Балаларды суретте қай заттар біреуден, қай заттар көп екендігін сұрайды. Кірпілер тек алманы ғана емес, санырауқұлақтарды да қатты жақсы көретінін айтады. Суретте кірпілерді табуды ұсынады. Кірпілердің арқаларында нешесанырауқұлақ барын ата? Себетте неше санырауқұлақ барын ата? Математика негіздері,ойынууді дамыту—Суреттен нені көріп тұрсыңдар? Алаша қандай пішінге ұқсайды? Қандай түсті жолақтардан жасалған? –Балалар, ертегілер әлеміндегі ханзадаларға сиқырлы алашалар керек екен, көмектесіп жіберейік. Алдын ала үлгіден қиып алып дайындаған көк және қызыл түсті жолақтарды кезектестіре отырып, тігінен, солдан оңға қарай үлгідегідей етіп жапсырамыз Жапсыру Жауап Әзізше көлеңке тауып орналастыру.Құрастыру</p>	<p>«Суреттерді қарап шығып, күздің бізге не сыйлағанын айтып бер. Күзгі жапырақтың суретін боя. Ол қай ағаштан үзіліп түсті екен?» Қоршаған ортамен танысу Жатыр дала жалтылдап, Жаз шуағын мол құйды. Күн астында алтын дән Тербеледі, толқиды. Толықсыған тасқындай Көкжиекпен ұштасып, Күн астында ақ бидай Билейді кол ұстасып.Көркем әдебиет</p>	<p>«Күзгі жапырақтардың түсуі» атты тыныс алу жаттығуына қатысады. Жаттығуларды орындайды: Бөтелкенің қақпағындағы есікке салынған түтікшеден үрлейді. Жел пайда болады. Түрлі түсті қағаз майлық қиындыларымен толтырылған бөтелке мен түтікшелер таратып береді.Қоршаған ортамен таныстыру Балалар жіңішке жолақ қағаздардың әр түстерін таңдап, жапырақтарды үзіп қияды, көп жапырақ қиып алған соң оны ағаштарға орналастырады,қағазға жабыстырады.Құрастыру.жапсыру</p>	<p>Бұл не заттар? Түстеріқандай ?Ұзындықтары, пішіні неге ұқсайды? Неденжасалған? Бұл – ленталар. Ұзынжолғанемесежолақтарғаұқсайды. ШүберектенжасалғанЕндіалдарың датұрғанүлестірмеліматериалдардағыленталарғамүжіятқараңдар. Бұлленталарұзынжолғаұқсайды. Осы ленталардықықаламдыбояуғабат ырыпбояйды.Сурет салу</p>	<p>Бес саусаққа киілетін театр әлемімен таныстыру, әр баланың саусағына кигізіл саусақ театры туралы түсі қалыптастыру (Саусақ театры)</p>
<p><i>4 жас ересек топ</i></p>	<p> суретке қарап ағаштардың суретін салу. Суретте алдымен ағаштың діңін қоңыр бояумен салып, мақталы таяқшамен қаттырақ басып, содан кейін жапырақтарын жасыл, сары түспен сүйкей жағамыз, соңында қызыл, сары түсті алмаларды домалақтап салу, қосымша жанына гүлдер, шөптер салуға болады.Сурет салу Бұрыннан білетін домалақтау тәсілімен алманы жасаймыз. Алманың сабағын орналастыратын</p>	<p>Кітаптан ертегі оқып беру. Балалардың өздері құрастырған ертегісін тыңдаукөркем әдебиет Кітаптарын жасау бойынша жұмыстарын жалғастыру. сурет салу, жапсыру Кітаптарды санау, өлшеу, салыстыру математика негіздері</p>	<p>Кітапхана немесе кітап дүкенін құрастыру материалдарынан құрастыру. құрастыру Еркін рөлдік ойындар. Өз кітаптарын жасау жұмыстарын жалғастыру</p>	<p>Кітаптан ән жаттау, айту музыка Еркін іс әрекеттер. Өз кітаптарын жасау жұмыстарын жалғастыру</p>	<p>Балалардың өз қолдарымен жасаған кітаптарынан көрді ұйымдастырып, басқа топ педагогтарымен балаларымен шайқару.</p>

	<p>1. Өткізшек тсеу.</p> <p>2. Тартылышқа тартылу.</p> <p>Тренинг: «Біз тату баламыз».</p>	<p>жетілікке ояуду.</p> <p>Ойын барысы: Бұл ойында үш жіпті керіп ұстап тұрады. Біріншісі- төмен , оны аттап өту керек, екінші-биік, оны еңкейіп, үшіншісінен тағы да аттап өту керек. Әуелі ойыншыны алып келіп, осы жіптерден өткізіп , содан соң көзін байлап, бір айналдырып қоя беру керек. Ойын басқарушының белгісімен жіпті керіп ұстап тұрған адамдар жіпті жинап , алады, ал ойыншы өзінше әрекеттеніп аттап жүреді.</p> <p>1. Саз балшықтан «қала» құрастырайық.</p> <p>2. «Тәтті тоқаштар» пісірейік.</p> <p>Тренинг: «Тырналар болып ұшайық».</p>	<p>қолындағы орамалды тастап кетеді. Егер қайта айналып келгенде әлгі адам өзінің сырты жағында қалған орамалды байкамаса, басқаошы оны орамалмен ұрғылайды. Ал, егер отырған адам өзінің сыртына орамал түскенін байқаса , бастаушыны қууға тиіс. Ойыншыдан қашып жүрген бастаушы босап қалғанорынға келіп отырады.</p> <p>Дербес ойындар:</p> <p>1. «Желмен жарысайық»</p> <p>2. «Менің әдемі үйім»(құрастыру)</p> <p>Тренинг: «Қолшатыр астында». с</p>	<p>жанылыстыруға болады.</p> <p>Дербес ойындар:</p> <ul style="list-style-type: none"> • «Тәтті тоқаштар» пісірейік • «Мені қуып жет». <p>Тренинг: «Шаңырақ»</p>	<p>сұрайды. бастапқы айтқан кейде өзгеріп кетуі мүмкін соны қате естіп өзгерткен айып өтсйді. Айып түрлері Ән салу, би билеу т.б</p> <p>Дербес ойындар:</p> <p>1. Тығылыспақ</p> <p>2. Өткеншек тебу.</p> <p>Тренинг: «Құс болып ұшайық».</p>
Серуеннен оралу	Топқа оралу кезінде қатарға тұруды дағдыландыру. Асықпай педагогтің артынан жүру, жұптасып жүруді үйрету. Өз шкафтарын тану дағдысын қалыптастыру. Топта киетін аяқ киімдерін өз бетінше ауыстырып, киюін үйрету. <i>(дербес кимьял әрекеті).</i>				
Түскі ас	Түскі ас алдында гигиеналық шараларды орындау : қолды дұрыс жуу, өз орамалының орнын білу, қолды дұрыс сүрту, орамалды ілу көркем сөз қолдану, мысалы «Сылдырлайды мөлдір су, мөлдір суға қолыңды жу» Балаларды үстел басында дұрыс отыру, үстелге қойылған ыдыстар мен заттарды таныстыруды жалғастыру <i>(мәдени-гигиеналық дағдылар, өзіне-өзі қызмет ету, кезекшілердің еңбек әрекеті)</i>				
Күндізгі ұйқы	Киім түймелерін, сырмаларын өздігінше ағытуды қалыптастыру. Киімдерін ұқыпты орындыққа іліп (немесе арнайы сөреге) қоюды үйрету. Өз төсек орнып тауып жатуды үйрету. Балалардың тыныш ұйықтауы үшін жайы баяу музыка тыңдау. Бесік жырын айтып беру <i>(өзіне-өзі қызмет ету дағдылары, ірі және ұсақ моториканы дамыту)</i> Балалардың тыныш ұйықтауы үшін жайы баяу музыка тыңдау. <i>(Музыка)</i>				
Біртіндеп ұйқыдан ояту, Сауықтыру шаралары	<i>Төсектен тұрып, түйіршекті және жұмсақ жолақшалармен жүруді дағдыландыру. (дене жаттығулар мен белсенділігі)</i> Киімдерін реттілікпен өздігінше киіну. Түймелерін қадау, сырмаларын сыру, аяқ киімдерін дұрыс киюді үйрету. <i>(өзіне-өзі қызмет ету дағдылары, ірі және ұсақ моториканы дамыту)</i> Қолдарын жуу, құрғатып сүрту, сүлгіні өз орнына іліп қоюды үйрету. <i>(мәдени-гигиеналық дағдылар)</i>				
Бесін ас	Ересектің бақылауымен бетін, қолдарын ластанған кезде және тамақтың алдында өз бетінше жуу, беті мен қолын жеке орамалмен құрғатып сүрту, ересек көмегімен өзін ретке келтіруін қалыптастыру. Өз орнын тауып отыру. Үстел басында қарапайым мінез-құлық дағдыларын қалыптастыру: нанды үгітпеу, тамақты ауызды жауып шайнау, ауызды тамаққа толтырып сөйлемей. Тамақтанып болғаннан кейін алғыс айтуды үйрету <i>(мәдени-гигиеналық дағдылар)</i>				

	жерді саусағымызбен шұңқырлаймыз. Сабағы мен жапырағын жасап, шұңқырға орналастырамыз. Алмадты жасау үшін, алмадан үлкендеу дөңгелек жасап, жоғарғы жағын сопақша пішінге келтіріп созамыз. Сыртынтегістейміз. Жасаған жемістеріңдіжәшіккесалыңдар. <u>Мүсіндеу.</u>				
Балалармен жеке жұмыс	Жеке баламен жұмыс: Міндеті: балаларға сурет оқу қызметі бойынша қараңдашты дұрыс ұстауға үйрету.	Жеке баламен жұмыс: Міндеті: сөздерді дұрыс айтуды үйрету	Жеке баламен жұмыс: Міндеті: Өлең, тақпақтар жаттату	Жеке баламен жұмыс: Міндеті: Балалармен қарым - қатынаста болуын дағдыландыру	Жеке баламен жұмыс: Міндеті: Балалардың есте сақтау қасиеттерін арттыру үшін, балаларға тақпақ жаттату
Серуенге дайындық	Киініп-шешіну кезінде киімдерін белгілі тәртіппен киюге және шешуге жаттықтыру. Киіміндегі ұқыпсыздықты байқап, оны өз бетінше немесе ересектерді көмегімен жоюға, қол орамалды пайдалануға үйретуді жалғастыру. Қатармен жұптасып жүруді, қатарды бұзбауды үйрету. Таза ауада қандай ойындар ойнайтынын балалармен жоспарлау. <u>(сөйлеуді дамыту, өзіне-өзі қызығу дағдылары, ірі және ұсақ моториканы дамыту)</u>				
Серуен	Балалардың жиі ойнайтын ойыншықтарын алып, шығу негізінде еркін ойындарын ойнату Қимылды ойын «Кім жылдам» эстафеталық ойын	Қимылды ойын: «Шарды ұста» Түрлі конструкторлармен дербес ойындар	Мысықтың және күштің дауысын салу. Қимылды ойын «Қайтала, қайталап жаса»	«Өз жұбыңды тап» ойыны мақсаты: балаларға түстерді үйрету.	Қимылды ойын «Тәй-тәй» Пирамидалармен ойын
Серуеннен оралу	Топқа оралу кезінде жылдам қатарға тұруды дағдыландыру. Асықпай бір-бірін итермей жүруді үйрету. Топта қиетін аяқ киімдерін өз бетінше ауыстырып киюін қалыптастыру. Жұмбақтар шешу, өлеңдер, әндер жаңылтпаштар, санамақтар және т.б. жаттау <u>(көркем әрекет, дербес ойын әрекеті).</u>				
Балалардың үйге қайтуы	Ата-аналарға кеңес үйде ойын бұрышын ұйымдастыру.	Психолог кеңесі (Жеке балаларға)	Балалар отбасында өздері не істей алатындары туралы әңгімелесу.	Кеңес: Бала өміріндегі ойыншықтың маңызы.	Жобаны таныстыру: әжелі мектебі Аналар мектебі Әкелер мектебі

Мәселелер

Тәрбиелеу - білім беру процесінің циклограммасы
Қыркүйек айы 2024 жыл 2 апта

Күн тәртібі	Дүйсенбі 09.09.2024ж	Сейсенбі 10.09.2024ж	Сәрсенбі 11.09.2024ж	Бейсенбі 12.09.2024ж	Жұма 13.09.2024ж
Балаларды қабылдау	Балаларды көтеріңкі көңіл күймен қарсы алу, көңіл күйін қал жағдайын сұрау. Коммуникативтік дағды	Қазақ күйінің сүйемелдеуімен қарсы алу Ұлттық құндылық Шығармашылық дағды	Қызыл жүрекшемен көңілді тілек айтып қарсы алу. Коммуникативтік дағды	Үш түрлі смайликпен қарсы алу. Жағымды атмосфера орнату Әлеуметтік дағды	Қоңжықтың таңғы тілегім қарсы алу. Коммуникативтік дағды
Ата-аналармен әңгімелесу, Кеңес беру	Балалардың көңіл-күйі, денсаулығы жайлы әңгімелесу.	Үйдегі өзін-өзі қызмет ету дағдыларының қалай қалыптасып жатқанын сұрау	Баланың үйдегі ойыншықтарға деген қызығушылығы жайлы сұрау	Балабақшадан кейінгі баланың өзін-өзі қалай ұстатыны жайлы әңгімелесу	Демалыс күндердегі бала күн тәртібі жайлы әңгімелесу
Балалардың дербес әрекеті (баяу қимылды ойындар, үстел үсті ойындары, бейнелеу әрекеті, кітаптар қарау және тағы басқа әрекеттер)	«Жеуге жарамды – жарамсыз» жүргізуші белгілі бір көгөніс, жеміс, жидек немесе кез келген заттың атауын атап, қатысушыларға кезекпен доп лақтырады. Егер жарамды болса допты қағып алады (немесе қол шапалақтайды). Экологиялық тәрбие Қоршаған ортамен таныстыру	«Тату-тәтті отбасы» мақсаты: Балалар ойын арқылы отбасы мүшелерін дұрыс атауды үйренеді. Коммуникативтік дағды	Музыка тыңдау шаттану, ойын: «Бұл не?» Міндеті топ бөлмесімендегі заттарды атау Коммуникативтік дағды	Саусақ ойыны «Сөбіз» Міндеті бір затты екінші затпен беттестіру. Танымдық дағдылар	«Балалар кітапханасы» жобасы «Бір кітап», «Кітап – мені қазынам», «Жас тыңдарма жобалары аясындағы бала кітапханасы Бір ұстаз тәрбие
Таңертенгі жаттығу	Қыркүйек айына арналған таңертенгі жаттығулар кешені (Жалпы дамытушы жаттығулар, қимыл белсенділігі, ойын әрекеті).				
Таңғы ас	Таңғы ас алдында қолдарын сумен сабындап жуу мәдениетін қалыптастыру. Жөңдерін өз бетімен түру, жуыну кезінде киімді суламау, жуыну кезінде суды шашыратпау білігін бекіту. Өз орнын тауып отыру. Үстел басында қарапайым мінез-құлық дағдыларын қалыптастыру: нанды үгіт тамақты ауызды жауып шайнау, ауызды тамаққа толтырып сөйлемей, Тамақтанып болғаннан кейін алғыс айтуды үйрету (мәдени-гигиеналық дағдылар, өзін-өзі қызмет ету, кезекшілердің еңбек әрекеті)				
Ұйымдастырылған іс-әрекетке дайындық	Ертегілердің мазмұнын түсінуге, тыңдауға, бейнелеу сөздерді есте сақтауға үйрету Қалақтiлi	«Тенге алу», «Айырмашылығын тап», «Банкомат», «Ақшаны жұмсауды үйренеміз», «Әмиян», «Дүкен» ойындары - қаржылық сауаттылық бойынша қарапайым білімдерді (заттарды тексеріп қарау, зерделеу, олардың көлемін көзбен өлшеу, көзбен көріп ойлауды,	Заттық мүсіндеу: сазбалшықтың, ермексаздың қасиеттерімен танысу дағдыларын жетілдіру. Сазбалшық, қамыр, ермексаз кесектерінен бөліп алу, дөңгелектеу, ширату, созу тәсілдерін пайдалана отырып, көкөністер мен жемістерді, кейбір заттарды, азық-түлік тағамдарын мүсіндеу дағдыларын қалыптастыру.	Дайын пішіндерден заттардың бейнесін жасауға үйрету; Желімдеу техникасының бастапқы дағдыларын игеру Жапырыу	Нан қоқымын шашпағдар Жерде жатса баспаңдар. Теріп алып қастерлеп Торғайларға тастаңдар. Көркем әлебиет






		есте сақтауды, қолды, ұсақ қол моторикасын дамыту	мүстәлау		
Білім беру ұйымының кестесі бойынша ұйымдастырылған іс-әрекет	3 жас орта топ	3 жас орта топ	3 жас орта топ	3 жас орта топ	3 жас орта топ
	<p>Дене шынықтыру Жалпы дамытушы жаттығулар. Көзбен бағдарлай отырып, ауызша нұсқаулармен ойын түріндегі жаттығуларды (жануарлардың қозғалысына еліктеу) педагогпен бірге орындауға үйрету.</p>	<p>Музыка Музыка тыңдау. Түрлі сипаттағы әндердің мазмұны мен көңіл күйін қабылдау; Ән айту. Дыбыстаудың бірыңғай күшімен бірдей қарқында ән салу, ересектермен бірге ән салу, аспаптың сүйемелдеуіндегі даусына бейімделу дағдыларын қалыптастыру.</p>	<p>Дене шынықтыру Жүру. Белгілі бір тапсырмаларды орындау арқылы еркін жүру және жүгіру дағдыларын қалыптастыру: сапта бір-бірімен, бірінің артынан бірі, тізені жоғары көтеріп жүру, аралықты сақтай отырып, бағытты өзгертіп қол мен аяқ қозғалыстарын үйлестіру, шеңбер бойлап, қол ұстасып, арқаннан ұстап, тоқтай қалып, жүрелеп, бұрылып, "жыланша", заттарды айналып өтіп, төбешікке шығып және төбешіктен түсіп саппен жүру;</p>	<p>Қазақ тілі ертегілердің мазмұнын түсінуге, тыңдауға, бейнелі сөздерді есте сақтауға үйрету</p>	<p>Дене шынықтыру Шынықтыру шараларын жүргізу. Тыныс алу жаттығуларын жүргізу. Жануарлардың қимылдары еліктеп, дене жаттығуларын орындау;</p>
4 жас ересек топ					
	<p>Дене шынықтыру Жүру. Өкшемен, аяқтың сыртқы қырымен, адымдап, жан-жаққа қосалқы қадаммен (оңға және солға), сапта бір-бірімен жүру, жүруді жүгірумен, секірумен алмастырып, бағытты және қарқынды өзгертіп жүру, қол мен аяқ қимылдарын үйлестіру.</p>	<p>Музыка Балалардың музыкаға адегеннен бастап қызығушылығын тудыру, оның дауға аянталандыру, музыкалық шығармаларды эмоционалды қабылдауды дамыту.</p>	<p>Дене шынықтыру Сызықтардың арасымен (арақашықтығы 15 см) жүру, сызықтардың, арқанның, тақтайдың, гимнастикалық скамейканың, бөрененің бойымен жүру. Қолды екі жаққа созып, басқа қапшық қойып, заттардан аттап өту, бұрылу. Қырлы, көлбеу тақтай бойымен (ені 2 см, биіктігі 30-35 см) жүру</p>	<p>Қазақ тілі Байланыстыра сөйлеу тілін дамыту: сурет бойынша әңгіме құрастыруға үйрету, сөздік қорын байыту. Ойын арқылы қарым-қатынас дағдыларын дамыту. Есту, көру, сөйлеу қабілеттерін арттыру. Қазақ тілінде таза, дұрыс сөйлеп үйрету. 4-5 сөзден тұратын сөйлем айту; сөйлем сөздерін бір-бірімен үйлестіру; құрдастарымен және ересектермен диалог жүргізу; тақырыпты сипаттай білу; антонимдерді түсіну (ақ-қара, үлкен-кішкентай). (Балабақша, үй, есік, терезе, дүкен, сәхана, сабын, су, кір, таза, билейік, ән айтамыз). Бөбекжайда жұмыс істейтін мамаңдықтармен таныстыру; сөйлем құрастыру мүмкіндігін</p>	<p>Дене шынықтыру Қолдарды әртүрлі қалыпта ұстап, еденнен 20 – 25 см жоғары қойылған сатының таяқшаларынан, үрленген доптардан (бір-бірінен қай қойылған 5–6 доп арқылы кезекпен) аттап өту;</p>

дамыту; «Иынау кім?» «Иынау не?» «Не істейді?» «Қандай?» деген сұрақтардың мағынасын түсіндіру.
«Ә», «Ү», «І», «Ұ» дыбыстарының айтылуын үйрету. (Тәрбиеші, күтуші, аспазшы, менгеруші, жақсы, жұмыс істейді)
Ойыншықтарды қазақша дұрыс атауға үйрету. Сөздегі қазақ тіліне тән дыбыстарды ажырата білуге жаттықтыру. Өткен сөздерді бекіту. Ойыншықты таза ұстауға тәрбиелеу. (Сылдырмақ, қонжық, сұр, қоныр, жолақ, ойнаймыз, санаймыз, жинаймыз)
Отбасының барлық мүшелеріне деген құрметті тәрбиелеу. Қазақ тіліне тән «Ә», «І», «Ғ», «Ң» дыбыстарын дұрыс атау. Шағын 3-4 сөздерден сөйлемдер құрастыруға үйрету. (Әже, ата, әке, ана, іні, сінді, туыс, екеу, үшеу, мейрімді)

Музыка

алаңдамай соңына дейін тыңдау).
Музыканың сипатын сезінуге үйрету, танысшығармаларды білу, тыңдалған музыкадан алған әсерлері туралы әңгімелеу, музыкалық шығарманың мәнерлі құрақтарын байқауға үйрету (ақырын, қатты, баяу, жылдам), жоғары дыбыстарды ажырату (секста, септима шегінде жоғары, төмен), әндерді иллюстрацияларды көрсетумен және қимылдармен сүйемелдеу, қазақтың ұлттық сабақ ыдымбырамен орындап, әндермен ән күйлерді тыңдату

3 жас ересек топ

	 <p>Табиғи материалдармен ойыншық жасату(жанғақтармен) мүсіндеу. Мүсіндеу</p> <p>Геометриялық пішіндерді таныстыруды жалғастыру. Карточкалармен жеке жұмыстарды орындату. Сәйкес пішінмен сызық арқылы қосу</p>  <p>математика негіздері</p> <p>Балалардың қалауы бойынша дамытушы орталықтарда еркін іс әрекеттер</p>	<p>«Маша мен аю» ертегісін айтып беру, қайталап айту дағдыларын дамыту. Көңілді музыкаға би билеуді үйрету. көркем әдебиет, музыка</p>  <p>сурет бойына оң жақ пен сол жақты ажырату. Математика негіздері</p> 	<p>Үй жануарлары мен жабайы жануарлар бейнеленген кітаптарды қарату. Жануарлардың азығы жайлы түсінігін қалыптастыру.сөйлеуді дамыту және көркем әдебиет</p> <p>Сурет бойынша тапсырма,оң жақ және сол жақ Математика негіздері</p> 	<p>Әндер мен тақпақтар және билерді қайталау. көркем әдебиет, музыка</p> <p>Құрастыру материалдарынан қуыршаққа үйшік құрастыруды жетілдіру. құрастыру</p> <p>Еркін іс әрекеттер</p>	<p>Балалардың апта бойы жасаған жұмыстары бойы еркін әрекеттерді ұйымдастыру. сурет салу, мүсіндеу, жаныяру</p> <p>Еркін іс әрекеттер</p>
<p>4 жас ересек топ</p>	<p>«Торғай ұшты» Аяқты алшақ қоямыз, қолымыз жанға созу, басты оңнан солға қарай, төмен-жоғары бұру</p> <p>Дене шынықтыру Топтағы сүйікті ойыншықтарын атау, алып келу. Ойыншықтары не үшін сүйікті екенін айту, суретін салу немесе мүсінін жасауды ұсыну. сөйлеуді дамыту, сурет салу, мүсіндеу Кітаптарда ойыншығының</p>	<p>«Гүлдің ашылуы» Аяқтары алшақ қойылған. Қол төменде, аяқтың ұшымен тұру, қолды жоғары созу. (6- рет қайталау.) Дене шынықтыру</p> <p>«Гажайып ойыншық жасау шеберханасымен» балаларды таныстыру. Балалар қалаған табиғи заттарды алып өз ойыншығын жасайды.</p>	<p>Менің ата анамның ойыншығы тақырыбында әңгімелесу. Олар қандай ойыншықпен және қалай ойнағаны туралы сұрау. Балалардың ойын тыңдау. сөйлеуді дамыту</p> <p>Сол ойыншықтардың суретін салу. сурет салу</p> <p>Қуыршақ туралы тақпақ жаттау көркем әдебиет «5 ке дейінгі сиқырды сандар» Тура және кері санау математика негіздері</p>	<p>Дидактикалық ойын «Ойыншық неден жасалған» Ойыншықтарды биіктігіне қарай топтастыру санау, жұптастыру «Бестемше» ойын құралы негізінде ұлттық ойыншығымен таныстыру. Қосу кемейту амалдарын үйрету математика негіздері «Асық» ойыны дене шынықтыру Орамалдан бөне жасау. құрастыру Музыка Педагог жетекшілігімен «Сүйікті ойыншығым»</p>	<p>«Арқан созу» Аяқты алшақ, қолымызды кеуде тұсына қоямыз, 1- оң қолымызды жоғары, 2- сол қолды төменге қарай созу, қимылды керісінше жасау /6 рет қайталау/</p> <p>Дене шынықтыру «Менің отбасым» отбасы мүшелерін атау көркем әдебиет</p>

	суреті барма карау. Ертегіде ойыншығы туралы айтыла ма анықтау. көркем әлебиет Дидактикалық ойын «Кім екенін тап» көздерін жұмып, қолдарымен қоржындағы ойыншықты тауып, атау. Ретімен, кері қарай санау математика негіздері	күрастыру Ойыншық жасау үшін қажетті заттар тізімін дайындау. корназан ортамен танысу Ол ойыншықпен қалай ойнауға болатынын әңгімелеу. сөйлеуді дамыту Ол ойыншықтың қандай болып шығатынын ойланып суретін салу. сурет салу	жансыру	(менбақытты баламын сурет салу	
Серуенге дайындық	Көрсету бойынша киімдерін киводі, қимыл белсенділігіне жағымды эмоциялық қарым-қатынас білдіруді, бұрын игерген қимылдарды өздігінен орындауды жетілдіру. Киім шафтарын тануды қалыптастыру (өзіне-өзі қызмет ету дағдылары, ұсақ моториканы дамыту)				
Серуен	Бақылау: Ауа-райын бақылау. Мақсаты: Ауа-райын бақылай отырып, күз мезгілінің өзіне тән ерекшеліктерін көрсете сипаттау. Енбек: «Таза алаң». Мақсаты: Аула сыпырушыға көмектесу. Тазалыққа, кішіпейлдікке үйрету. Үлкендердің еңбегін қадірлей білуге тәрбиелеу. Жеке жұмыс: Е.Өтетілеуов «Күшік». Мақсаты: Ү дыбысының айтылуына жаттықтыру. Тақпақты мәнерлеп айтуға үйрету. Е.Өтетілеуов «Күшік». Үреді үйшікте Біреуі қардай ақ, Аулада күшіктер Біреуі сұр жолақ Біреуі оның қап-қара, Бәрібір, бәрінің жұмысы біреу-ақ; Біреуі сары ала Үреді абалап Ойын: «Қасқыр мен	Бақылау: Күзгі жапырақтарды бақылау. Мақсаты: Мезгілге байланысты жапырақ түстерінің өзгеруін қадағалау. Енбек: Жапырақтардан гүл шоғын жасау Мақсаты: Қол икемділігін дамыта отырып, әсемділікті, әдемілікті сезіне білуге талпындыру. Жеке жұмыс: «Күзгі жапырақ» тақпақ Қыстың жақын қалғанын, Желмен ұшып барады, Жапырақтар сезгендей. Жерге қонып үлгермей Мақсаты: Балалардың тілдерін дамыту арқылы, сөздік қорын дамыту. Ойын: «Аю жүрген орманда». Мақсаты: Қимыл қозғалысын дамыту Балалардың өз	Бақылау: Алтын күзді бақылау. Мақсаты: Күзгі алаңның назар аударып, күздің алғашқы белгілерін анықтау. Қай ағаштың жапырақтары ерте өзгеріске ұшырайтынын, түрін, түсін ажырату. Қуандырып біздерді, Кел жемісті алтын күз Мерекелі күз келді Кемелденсін халқымыз. Қимылдық ойын: «Жылғадан қарғып өтеміз», «Қоян мен қасқыр». Мақсаты: Ептілікке, жылдамдыққа бірлесіп ойнауға үйрету. Енбек: «Таза алаң» Мақсаты: Ойын алаңындағы ағаш бұтақтарын жинау. Балаларды еңбек сүйгіштікке тәрбиелеу. Бастаған ісін аяғына дейін тиянақты орындауға үйрету. Жеке жұмыс: «Отбасы мүшелері» Мақсаты: Отбасы мүшелерін дұрыс атай білуге үйрету. Дербес ойындар.	Бақылау: Жәндіктерді бақылау. Мақсаты: Күзде жәндіктер қысқа қалай дайындалады? Мінекей, құмырсқаларды қараңдаршы, өз азықтарын жинап еңбектеніп жатыр. «Қыстың қамын жаз ойла». Енбек: Біздің алаң. Мақсаты: Ауладағы жапырақтарды жинау. Балалардың еңбекке ынтасын арттырып, өздігінен еңбек ете білуге үйрету. Жеке жұмыс: Тығым сөздерді жаттату. Мақсаты: «Суға түкірме», «Нанды баспа», «Дастархан басында кекірге» т.б сөздердің мағынасын айтып түсіндіру. Балалардың өз бетімен ойнауы: 1. Тығылыспақ. 2. Тартқышқа тартылу. 3. Допты қуалау.	Бақылау: Күнді бақылау. Мақсаты: Күн көзінің жарығын күннен тараған с (жарық) оның бүкіл табиғ үшін пайдалы да қажетті ашу. Қимылдық ойын: «Тақпақадан аттап өт», «Қуаласпақ» Мақсаты: Жылдамдыққа ептілікке баулу. Енбек: Гүл шоғы. Мақсаты: Алаңдағы жапырақтарды жинап, олардан әдемі гүл шоғын жасау. Жеке жұмыс: Е.Өтетілеуов «Бағдаршам» Мақсаты: Бағдаршаммен таныстыру. Жолда жүру ережелерін түсіндіру. Е.Өтетілеуов «Бағдарша» Сақта көше тәртібін Сары жанса, саб Бағдаршамның ал «тілін» Сақтай тұрам әзі Билігі алдым мен де: Жанса қызыл шо Жасыл жанса, демде Қаламын кілт тоқ Алға кетем лезде. Балалардың өз бетімен ойнауы: 1. Төбешіктен-төбешікке с

	қаздар». Мақсаты: Топ болып ойнауға, рөлдерді бөліп ойнауға қалыптастыру. Балалардың өз бетімен ойнауы: 1. Өткеншек тебу. 2. Допты қуалау. Тренинг: «Біз біргеміз».	бетімен ойнауы: 1. Орта доп 2. Өткеншек тебу 3. Қуаласпақ Тренинг: «Бір шанырақ астында».	Тренинг: «Біз татумыз».		2. Күн мен түн Тренинг: «Күн шуағы».
Серуеннен оралу	Топқа оралу кезінде қатарға тұруды дағдыландыру. Асықпай педагогтің артынан жүру, жұтқасып жүруді үйрету. Өз шкафтарын тану дағдысын қалыптастыру. Топта киетін аяқ киімдерін өз бетінше ауыстырып, киюін үйрету. (дербес қимыл әрекеті).				
Түскі ас	Түскі ас алдында гигиеналық шараларды орындау: қолды дұрыс жуу, өз орамалының орнын білу, қолды дұрыс сұрту, орамалды ілу көркем сөз қолдану, мысалы «Сылдырлайды мөддір су, мөддір суға қолыңды жу» Балаларды үстел басында дұрыс отыру, үстелге қойылған ыдыстар мен заттарды таныстыруды жалғастыру (мәдени-гигиеналық дағдылар, өзі өзі қызмет ету, кезекшілердің еңбек әрекеті)				
Күндізгі ұйқы	Киім түймелерін, сырмаларын өздігінше ағытуды қалыптастыру. Киімдерін ұқыпты орындыққа іліп (немесе арнайы сөреге) қоюды үйрету. Өз орнын тауып жатуды үйрету. Балалардың тыныш ұйықтауы үшін жайы баяу музыка тыңдау. Бесік жырын айтып беру (өзіне-өзі қызмет ету дағдылары, ірі және ұсақ моториканы дамыту) Балалардың тыныш ұйықтауы үшін жайы баяу музыка тыңдау. (Музыка)				
Біртіндеп ұйқыдан ояту, Сауықтыру шаралары	Төсектен тұрып, түйіршекті және жұмсақ жолақшалармен жүруді дағдыландыру. (дене жаттығулар мен белсенділігі) Киімдерін реттілікпен өздігінен кию. Түймелерін қадау, сырмаларын сыру, аяқ киімдерін дұрыс киюді үйрету. (өзіне-өзі қызмет ету дағдылары және ұсақ моториканы дамыту) Қолдарын жуу, құрғатып сұрту, сүлгіні өз орнына іліп қоюды үйрету. (мәдени-гигиеналық дағдылар)				
Бесін ас	Ересектің бақылауымен бетін, қолдарын ластанған кезде және тамақтың алдында өз бетінше жуу, беті мен қолын жеке орамалмен құрғатып сұрту ересектің көмегімен өзін ретке келтіруін қалыптастыру. Өз орнын тауып отыру. Үстел басында қарапайым мінез-құлық дағдыларын қалыптастыруды үгіттеу, тамақты ауызды жауып шайнау, ауызды тамаққа толтырып сөйлесу. Тамақтанып болғаннан кейін алғыс айтуды үйрету (мәдени-гигиеналық дағдылар, өзіне-өзі қызмет ету)				
Балалардың дербес әрекеті (баяу қимылды ойындар, үстел үсті ойындары, Бейнелеу әрекеті, кітаптар қарау және тағы басқа әрекеттер)	Ойыншықтар қайдан келеді? Бізге ойыншықты көп сыйлайтын адамдар? сөздік қорын кеңейту, байланыстырып сөйлеуді үйрету. сөйлеуді дамыту Сылдырмақ Өзінше бір жыр жырлап, Отырғанын бұлдырлап, Әрі ойыншық, әрі аспап Қолыңда барсылдырмақ. К.Ыбрайұлы Өлеңді оқып беру. Өлеңнің	Көлік құралдары ойыншықтарымен таныстыру. Олардың өмірдегі қызметі туралы айту, қалай ойнауға болатынын көрсету. «Артығын тап» (әуе жер, су көліктер) бойынша карточкалармен жұмыс жасату сөйлеуді дамыту Балалардың қалауы бойынша орталықтарға	Балалардың қалауы бойынша топтағы қалаған ойыншығын алуына жағдай жасап ойнату Таңдаған ойыншығының суретін салу және жанысыру, мүсіндеу жұмыстарын орындату Үй жануарлары мен жабайы жануарлар ойыншықтарын тамашалау. Олардың кітаптарға бейнелерін табу. Өз ойларын айтқызу. сөйлеуді дамыту	«Менің қуыршағым» тақырыбында әңгімелесу. Үйдегі қуыршағын сипаттау, топтағы қуыршақтармен салыстыра сөйлеуді үйрету сөйлеуді дамыту Өзінің сүйікті қуыршағының киімін бояу немесе ермексаздан сөмке, әшекей заттар жасауды меңгерту сурет салу, мүсіндеу.	«Ғажайып қоржын» ішіне ойыншықты ұстап сезу, бі көрмей атын атау. Топтағы ойыншықтарды сипаттау, ұйымдастыру. Қоржыннан алған ойыншығы туралы білетіндерін әңгімелейту. Өздеріне ән немесе ертегі құрастыруына ықпал ету. сөйлеуді дамыту, көңіл алабиеті

	<p>мағынасын түсіндіру. Бірге жаттау. көркем әлебинет</p> <p>Балаларды орталықтарға бөліп құрастыру және сурет салу даңдыларын жетілдіру.</p> <p>карточкаларға карап құрастыру материалдарынан ойыншықтар құрастырту. құрастыру</p> <p>Дәстүрден тыс әдіспен ойыншықтар бейнесін бояту сурет салу</p>	<p>бөлініп көліктердің суретін салдырту, мүсінін жасату және қағазға жапсырту сурет салу, мүсіндеу, жапсыру</p>			
4 жас ересек топ	<p>Топтағы ойыншықтарды санау, биік аласа өлшемі бойынша топтастыру, салыстыру</p> <p>Сөрлерге кеңістікті бағдарлай отырып жайғастыру құрастыру</p>	<p>Өз ойыншықтарын жасауды жалғастыру. Балалардың таңдауы бойынша шығармашылық жұмыстар мүсіндеу</p>	<p>Өз ойыншықтарын жасауды жалғастыру. Ойыншық зауыттары туралы фильм, мультфильм тамашалау. қоршаған ортаментаныстыру</p>	<p>Музыкалық ойыншықтармен танысу. Концерттік қойылымға дайындалу қоршаған ортаментаныстыру, музыка</p>	<p>Жәрменкені ата аналар үті дайындау. Балалардың өсерлері туралы әңгімелес қоршаған ортамен таныстыру, құрастыру</p>
Балалармен жеке жұмыс	<p>Жеке баламен жұмыс: «Ойыншықтар театры»: Мақсаты: ойыншық кейіпкер үшін іс-әрекет орындау, бейнелеудің басым құралдары дауыс ырғағы және бет қимылы болып табылады.</p>	<p>Еркін ойын: «Жедел жәрдем. Емхана. Аурухана» сюжетті-рөлді ойынының Мақсаты: берілген ойын әрекеттер сюжеттеріне сәйкес балалардың топтарға бөліне біту және аяқталғаннан кейін қайтадан бір ұжымға бірігу бөлігін қалыптастыру.</p>	<p>Психологтын жұмысы: Ментемірмен үнді дыбысты (P) дұрыс дыбыстауды қалыптастыруға жұмыс жасау.</p>	<p>Жеке баламен жұмыс: «100 сөз» Тілі шықпаған балалармен зат атауларын қайталап тілдерін жаттықтыру</p>	<p>Жеке баламен жұмыс: Бояумен жұмыс жасау дағдыларын жақсарту үшін қол моторикасы дұрыс дамымаған балалармен жү жүргізу</p>
Серуенге дайындық	<p>Киініп-шешіну кезінде киімдерін белгілі тәртіппен киюге және шешуге жаттықтыру. Киіміндегі ұқыпсыздықты байқап, оны өз бетінше немесе ересектердің көмегімен жоюға, қол орамалды пайдалануға үйретуді жалғастыру.</p> <p>Қатармен жұптасып жүруді, қатарды бұзбауды үйрету. Таза ауада қандай ойындар ойнайтынын балалармен жоспарлау. (сөйлеуді дамыту, өзі өзі қызмет ету дағдылары, ірі және ұсақ моториканы дамыту)</p>				
Серуен	<p>Қимылдық ойын: «Тымпи-тымпи». Мақсаты: Топ болып ойнауға, рөлдерді бөліп ойнауға қалыптастыру.</p>	<p>Қимылдық ойын: «Монданақ». Ойын барысы: Монданақ ойыны</p>	<p>Қимылдық ойын: «Көрші». Мақсаты: Балалардың ептілікке, сезімталдық, кеңістікті бағдарлай білуге үйрете</p>	<p>Қимылдық ойын: «Итеріспек» Ойын барысы: Ойын көгалда өткізіледі, үлкен шеңбер сызылады, ортаға екі ойыншы шығады. Егер бір аяқпен секіріп</p>	<p>Қимылдық ойын: «Үрпеі төбет» Мақсаты: Тез жүгіре білу үйрету, жылдамдыққа батылдыққа тәрбиелеу. О:</p>

	<p>Ойын барысы: Тымпи-тымпи ойынын бастаушы дөңгеленіп отырған ортасына шығып: «Тым-тырыс, тымпи-тымпи», - дейді. Осы сәтте қалған адамдар үндемеуге тиіс. Ортаға шыққан адам әр түрлі әзіл, сықақ, қызықты әңгімелер айтып отырғандарды күлдіруге тырысады. Белгілі уақытқа дейін өзінің осындай «өнерімен» ешкімді күлдірте алмаса, жеке адамның жанына барып, соны күлдіруге күш салады. Әзіл-сықақтары әлсіз, әсерсіз болса, аузы-мұрынын қисайтып, түрлі қолайсыз қимылдар жасап күлдіруге әрекет етеді. Осы сәтте әлгі ойыншы үн шығармауға, ортадағы адамның сұрағына жауап бермеуге тырысады. Ал, сөйлесіп, күліп қойса айыпкер саналады. Айыбы үшін өлең айтып би билейді. Айбын өтегеннен кейін ол ортаға шығып, ойынды басқарып кетеді.</p>	<p>бойынша белдік-белбеу әйтпесе орамалды шиыршықтап алып дөңгеленс отырады. Ортаға біреу шығады. Отырғандар тізерлеп: «Әнс кетті монданақ, міне кетті монданақ», - деп әндегіп, ортадағы бала сырт айнала бергенде, оны соғып қалып, орамалын қайтадан жасыра қояды. Оны жасыра алмаған ойыншы ортаға шығады.</p>	<p>отырып, батылдық сияқты қабілеттерін одан әрі дамыту. Шапшаң қимылдап, жылдам жүгіруге үйрету. Ойын барысы: Балалар екі-екіден қол ұстасып, бірінің артына бірі тұрады. Олардың алдынан 3-8 метр жерден сызық жүргізіледі. Ол сызықтың бойында торуылшы бір бата тұрады. Тәрбиешінің белгісімен ең артында тұрған бала, балалар тобының екі жағымен жүргізген бойы сызықтан өтіп қайтадан қол ұстасуы керек. Егер ұстап алса, қолынан жетектеп әкеліп, топтың алдына келіп тұрады. Ал қалған біреуі торуылшы болып, сызықтың үстінде қалады. Балалар жүгіріп келе жатқанда торуылшы оларға арқасын беріп, теріс қарап тұрады. Ортасында тұрған қасқыр қуып береді. Қолға түскен балалар ойыннан шығып қалып, келесі ойынға кіреді. Қасқырларды ұсталып қалған балалардың арасынан сайлайды.</p>	<p>жүріп, екі баланың біреуі екінші аяғын жерге тигізбестен қарсыласын шеңберден итеріп шығарса жеңгені. Аяғын жерге тигізіп алса, жеңілгені. Ойын жалғаса береді.</p>	<p>барысы: Балалардың біреуі төбетті бейнелесейді; ол ортада отырады. Қалған балалар сөз жай ғана жақындай түседі, тәрбиеші осы кезде былай дейді: Алдыңғы екі аяққа басын сұғып, Момақа сырт пішіні жуас салғырт. Әнскей жалбыр төбет жат сұлық, Ояталы жақындап барайық та, Белгісіз жатқаны ұйықтап, қалғып, Қайтер екен сода сон-қарайық та. Төбет орынан ұшып тұры үре бастайды. Балалар қап жөнеледі. Төбет оларды өр жөнеледі. Балалардың бәрі жан-жаққа қашып тығылады. Төбет қайтадан ортаға отырады. Ойын жа бастаушымен қайта басталады.</p>
<p>Серуеннен оралу</p>	<p>Топқа оралу кезінде жылдам қатарға тұруды дағдыландыру. Асықпай бір-бірін итермей жүруді үйрету. Топта киетін аяқ киімдерін өз бетінше ауыстырып, киюін қалыптастыру. Жұмбақтар шешу, өлеңдер, әндер жаңылтпаштар, санамақтар және т.б. жаттау (көркем әрекет, дербес ойын әрекеті).</p>				
<p>Балалардың үйге қайтуы</p>	<p>Қазақ тіліндегі сөздерді зерделеу бойынша ұсыныстар беру</p>	<p>Режим бойынша өмір сүру» ауызша журнал</p>	<p>«Баланы тәрбиелеудегі отбасының ролі» ата-ана бұрышындағы кеңес</p>	<p>Ас атасы – нан» балалар-ата-аналар жобасы. Міндеті: нан туралы білімді жүйелеуде білім беру қатынастарына қатысушы ретінде ата-ананың қызметін жандандыру. Жоба балалардың назарын дастарханымызда қандай жағдайда пайда болатынына аударуға, нанға ұқыпты қарауға тәрбиелеуге арналған. 3-4 жастағы мектеп жасына дейінгі балаларды тәрбиелеу және дамыту тақырыбы бойынша ата-аналардың өтініштері бойынша жеке консультациялар</p>	<p>Сәтті демалыс тілеу</p>

Тексерілген
2024

Тәрбиелеу - білім беру процесінің циклограммасы
Қыркүйек айы 2024 жыл 3 апта

Күн тәртібі	Дүйсенбі 16.09.2024ж	Сейсенбі 17.09.2024ж	Сәрсенбі 18.09.2024ж	Бейсенбі 19.09.2024ж	Жұма 20.09.2024ж
Балаларды қабылдау	Тәрбиешінің балалармен қарым-қатынасы: отбасылық дәстүр туралы жеке әңгіме, балалармен қарым-қатынас жасау және жақсы көңіл-күй қалыптастыру ойындары. Достық атмосферасын құру. «Жақсы көңіл-күй» ойынмен қабылдау <i>Коммуникативтік дағды</i>	Сиқырлы сөздермен қарсы алу (көйлегің қандай әдемі т.б) <i>Коммуникативтік дағды</i>	Достық эстафетасы арқылы қарсы алу <i>Коммуникативтік дағды</i>	Көңілді күн әніммен қарсы алу <i>Шығармашылық дағды</i>	Қонаққа келген қуыршақпен қарсы алу <i>Коммуникативтік дағды</i>
Ата-аналармен әңгімелесу, Кеңес беру	Балалардың денсаулығы туралы ата-аналармен әңгімелесу. «Баланың шкафында не болуы керек?» кеңес беру	Баланың денсаулығы жайлы әңгіме	Баланың басқа балалармен қарым-қатынасы жайлы әңгіме	Топтық іс-шаралар мен меркелер жайлы әңгіме	Баланың көңіл күйі туралы әңгімелесу
Балалардың дербес әрекеті (баяу қимылды ойындар, үстел үсті ойындары, бейнелеу әрекеті, кітаптар қарау және тағы басқа әрекеттер)	«Жеке атауын ата» Мақсаты: көкіністердің аттарын жеке – жеке атап, түстерін, пішіндерін ажырата алады. <i>Қоршаған ортамен таныстыру</i>	«Құстарға көмектесеміз» Мақсаты: Балалар құстар туралы түсініп, өз ойын айта алады. <i>Экологиялық тәрбие</i>	«Қайсысы қайда тіршілік етеді?» Мақсаты: суреттерден көрген заттарының аттарын атап, олардың қайда өмір сүретінін айтады. <i>Қоршаған ортамен таныстыру</i>	«Үшқыр ой аланы» жобасы «Тілім менің тірегім» <i>Бір тұтас тәрбие</i>	«Дыбысынан таны» Мақсаты: Есту қабілеттері дамытады. Тілдік қарым-қатынас мәдениетін дұрыс қолданады. <i>Шығармашылық дағдылар</i>
Танертенгі жаттығу	Қыркүйек айына арналған танертенгі жаттығулар кешені (Жалпы дамытушы жаттығулар, қимыл белсенділігі, ойын әрекеті).				
Таңғы ас	Таңғы ас алдында қолдарын сумен сабындап жуу мәдениетін қалыптастыру. Жеңдерін өз бетімен түру, жуыну кезінде киімді суламау, жуыну кезінде суды шашыратпау білігін бекіту. Өз орнын тауып отыру. Үстел басында қарапайым мінез-құлық дағдыларын қалыптастыру: нанды үгіп тамақты ауызды жауып шайнау, ауызды тамаққа толтырып сөйлемеу. Тамақтанып болғаннан кейін алғыс айтуды үйрету (<i>мәдени-гигиеналық дағдылар, өзіне-өзі қызмет ету, кезекшілердің еңбек әрекеті</i>)				
Ұйымдастырылған іс-әрекетке дайындық	Көкөністер мен жемістердің суретін салу Құмға таяқшалармен, асфальтқа бормен, өз бетінше ойдан сурет салуға мүмкіндік беру. <i>Сурет салу</i>	Құрылыс материалдарынан әртүрлі түстегі және пішіндегі бөлшектерден қарапайым құрылыстар құрастыру <i>Құрастыру</i>	Сазбалшық, қамыр, ермексаз кесектерінен бөліп алу, дөңгелектеу, ширату, созу тәсілдерін пайдалана отырып, көкөністер мен жемістерді, кейбір заттарды, азық-түлік тағамдарын мүсіндеу дағдыларын қалыптастыру <i>Мүсіндеу</i>	Дайын пішіндерден заттардың бейнесін жасауға үйрету Бейнеленген заттарға сәйкес түстерді таңдау. <i>Жансыру</i>	Балабақшада, үйде, көшеде тәртіп сақтауға баулу. Балаларды әдепті қарым-қатынасқа үйретуді жалғастыру (амандасуға, қоштасуға, көмек көрсету үшін алғыс айтуға үйрету) <i>Қоршаған ортамен таныстыру</i>

<p>Білім беру ұйымының кестесі бойынша ұйымдастырылған іс-әрекет</p>	<p>Дене шынықтыру Жалпы дамытушы жаттығулар. Көзбен бағдарлай отырып, ауызша нұсқаулармен ойын түріндегі жаттығуларды (жануарлардың қозғалысына еліктеу) педагогпен бірге орындауға үйрету.</p>	<p>Музыка Музыка тыңдау. түрлі сипаттағы әндердің мазмұны мен көңіл күйін қабылдау. Ән айту. Дыбыстаудың бірінші күшімен бірдей қарқында ән салу, сресектермен бірге ән салу, аспаптың сүйемелдеуіндегі даусына бейімделу дағдыларын қалыптастыру.</p>	<p>Дене шынықтыру Жүру. Белгілі бір тапсырмаларды орындау арқылы еркін жүру және жүгіру дағдыларын қалыптастыру: сапта бір-бірлеп, бірінін артынан бірі, тізені жоғары көтеріп жүру, аралықты сақтай отырып, бағытты өзгертіп қол мен аяқ қозғалыстарын үйлестіру, шеңбер бойлап, қол ұстасып, арқаннан ұстап, тоқтай қалып, жүрелеп, бұрылып, "жыланша", заттарды айналып өтіп, төбешікке шығып және төбешіктен түсіп саппен жүру.</p>	<p>Қазақ тілі Ертегілердің мазмұнын түсінуге, тыңдауға, бейнелі сөздерді есте сақтауға үйрету.</p>	<p>Дене шынықтыру Шынықтыру шараларын жүргізу. Тыныс алу жаттығуларын жүргізу. Жануарлардың қимылдары еліктеп, дене жаттығуларын орындау;</p>
<p>4 жас ересек топ</p>					
	<p>Дене шынықтыру Жүру. Өкшемен, аяқтың сыртқы қырымен, адымдап, жан-жаққа қосалқы кадаммен (оңға және солға), сапта бір-бірден жүру, жүруді жүгірумен, секірумен алмастырып, бағытты және қарқынды өзгертіп жүру, қол мен аяқ қимылдарын үйлестіру.</p>	<p>Музыка Балалардың музыкаға деген қызығушылығын ұтуды, оның ішінде азын-аулап таныту, музыкалық алым-салымдарды эмоционалды қабылдауды дамыту.</p>	<p>Дене шынықтыру Сызықтардың арасымен (арақашықтығы 15 см) жүру, сызықтардың, арқанның, тақтайдың, гимнастикалық скамейканың, бөрененің бойымен жүру. Қолды екі жаққа созып, басқа қапшық қойып, заттардан аттап өту, бұрылу. Қырлы, көлбеу тақтай бойымен (ені 2 см, биіктігі 30-35 см) жүру</p>	<p>Қазақ тілі Байланыстыра сөйлеу тілін дамыту: сурет бойынша әңгіме құрастыруға үйрету, сөздік қорын байыту. Ойын арқылы қарым-қатынас дағдыларын дамыту. Есту, көру, сөйлеу қабілеттерін арттыру. Қазақ тілінде таза, дұрыс сөйлеп үйрету. 4-5 сөзден тұратын сөйлем айту; сөйлем сөздерін бір-бірімен үйлестіру; құрдастарымен және ересектермен диалог жүргізу; тақырыпты сипаттай білу; антонимдерді түсіну (ақ-қара, үлкен-кішкентай). (Балабақша, үй, есік, терезе, дүкен, емхана, сабын, су, кір, таза, билсейік, ән айтамыз) Бөбекжайда жұмыс істейтін мамандықтармен таныстыру; сөйлем құрастыру мүмкіндігін дамыту; «Мынау кім?» «Мынау не?» «Не істейді?» «Қандай?» деген сұрақтардың мағынасын түсіндіру. «Ә», «Ү», «Ы», «Ү»</p>	<p>Дене шынықтыру Қолдарды әртүрлі қалыпта ұстап, еденнен 20 – 25 см жоғары қойылған сатының таяқшаларынан, үрленген доптардан (бір-бірінен қап қойылған 5–6 доп арқылы кезекпен) аттап өту;</p>

дыбыстардың анықталуын үйрету.
(Тәрбиеші, күтуші, аспазшы, меңгеруші, жақсы, жұмыс істейді)
Ойыншықтарды қазақша дұрыс атауға үйрету. Сөздігі қазақ тіліне тән дыбыстарды ажырата білуге жаттықтыру. Өткен сөздерді бекіту. Ойыншықты таза ұстауға тәрбиелеу. (Сылдырмақ, қонжық, сұр, қоңыр, жолақ, ойнаймыз, санаймыз, жинаймыз)
Отбасының барлық мүшелеріне деген құрметті тәрбиелеу. Қазақ тіліне тән «Ә», «І», «Ғ», «Ң» дыбыстарын дұрыс атау. Шағын 3-4 сөздерден сөйлемдер құрастыруға үйрету. (Әже, ата, әке, ана, іні, сіңді, туыс, екеу, үшеу, мейрімді)

Музыка
алаңдамай соңына дейін тыңдау).
Музыканың сипатын сезінуге үйрету, таныс шығармаларды білу, тыңдалған музыкадан алған әсерлері туралы әңгімелеу, музыкалық шығарманың мәнерлі құралдарын байқауға үйрету (ақырын, қатты, баяу, жылдам), жоғары дыбыстарды ажырату (секста, септима шегінде жоғары, төмен), әндерді иллюстрацияларды көрсетумен және қимылдармен сүйемелдеу, қазақтың ұлттық аспабы домбырамен орындалған әндермен күйлерді тыңдату

3 жас орта топ



күз

мезгілі туралы не білетінін анықтау. Олар туралы не білгісі келетінін сұрау.

Дидактикалық ойын «Кім

«Ғажайып қашық» дидактикалық ойыны.
Шарты: қашықтан заттар бейнеленген суреттерді бір-бірден алып шығады.
Мысалы: – Аспазға азық-түлік, қазан, таба, тамақ пісіретін плита



«Бала бала

балапан» әнін айтқызу. би қимылдарын жасату. Балапан туралы не білетінін сұрау.

сөйлеуді дамыту

«Құс қанат» оюын таныстыру,



«Қай

ертегіден» дидактикалық ойын арқылы суреттерді көрсетіп, қай ертегі кейіпкері екенін тауып, әңгімелеуді қалыптастыру.




Терезеден көліктерді көр дауыстарын салу. Кімнің үйінде көлік бар..
Дөңгелектерін қалай ауыстырады. Диалог құру үйрету.

көркем әдебиет

Әр түрлі көлемде ермекса

	«екенін тап» ертегі желісі бойынша ойыншықты тауып, атауын үйрету. сөйлеуді дамыту және көркем әдебиет	ксерк. – дәрігерге дәрумендер, температура өлшегіш (градусник), дәке ксерк. сөйлеуді дамыту, қоршаған ортамен таныстыру	қалаулары бойынша түстерді таңдап бояту. сурет салу ұлттық құндылық Құрастыру материалдарынан карточкаларға қарап балапан құрастыруға көмектесу құрастыру	ертегілерде күз өсиінісі қалай бейнелегенін суреттерден көрсету. көркем әдебиет Суреттегі ертегі кейіпкерлерін салыстыру, санату математика негіздері Балалардың таңдауы бойынша ертегі желісі негізінде шығармашылық жұмыстарды жасату. сурет салу, мүсіндеу жапсыру	деңгейлер жасау. Олар салыстыру, санату, (математика негіздері және мүсіндеу) Көліктерге арнап гараж құрастырғызу (құрастыру)
4 жас ересек топ	Серуенді бақша ауласын аралап, күзгі табиғатты тамашалап бақылаумен бастау. Ағаштардың биік аласа қасиеттерін атап, түскен бұтақтар мен жапырақтар, дәндерді жинап, түсін түрін атап, санап, топқа алып келу. қоршаған ортамен таныстыру, математика негіздері Балалармен бірге жапырақты бояп таңбалап қағаз бетіне басу әдісімен сурет салу Жапырақтар мен шағын бұтақтардан икебано жасап безендіру заттарын жасап, топты безендіру. жапсыру Кітаптардан күзгі табиғат туралы суреттер қарап, ертегі тыңдау. сөйлеуді дамыту	«Нан қайдан келеді?» Күнделікті қандай тағамдарды қолданамыз. Олардың пайдасы қандай? Соның бірі нан қалай қайдан келді? Балалардың пікірін тыңдау. Ал нанның дастарханға қалай келетінін білу үшін Ендеше кітаптардан жауабын іздейік. сөйлеуді дамыту Балалардың таңдауына мүмкіндік беріп нанның суретін салуға болады. сурет салу Нанды қамырдан жасауға болады деп іс әрекеттермен айналысуын қарастыру. мүсіндеу	Балалардан күз туралы қандай ертегі немесе тақпақ білетінін сұрау. сөйлеуді дамыту Ендеше тақпақ жаттайық және өзіміздің күз туралы ертегі кітабымызды жасайық. жапсыру Балалардың таңдауы бойынша екі орталыққа бөлу. Балалар жұмыстарын аяқтаған соң сергіту сәті. Балалардың жасаған кітапшаларын тамашалап, тақпақтарын тыңдау. Сосын барлығына күз туралы ән жаттатып, би билеуін ұйымдастыру. музыка	Бақша ауласына серуен жасау, құстарды бақылау, бақша ауласында өмір сүретін жануарларды бақылау. Өздері не білетін айтқызу. Құстарға жем, су беру. қоршаған ортамен таныстыру Құстардың суретін салу. сурет салу Құрастыру материалдарынан үйшік жасау. құрастыру	Балалардан еңбек пен дем жайында сұрау. Күзде қал демаламыз, жазда қалай демаламыз айырмашылықтарын білуі сұрау. сөйлеуді дамыту Ауылшаруашылық мамандықтарымен таныст Олардың пайдаланатын құралдарын таныстыру. қоршаған ортамен таныстыру қалауы бойынша кітап көп мамандардың құрал саймандарын мүсіндеп жасауға үйрету мүсіндеу және бидайдай тұқымдары егуді жасап көруді ұсыну. Сергіту сәтін жасау аркыл орталықтардағы орындары ауыстырып жұмысты жалғастыру.
Серуенге дайындық	Көрсету бойынша киімдерін киюді, кимыл белсенділігіне жағымды эмоциялық қарым-қатынас білдіруді, бұрын игерген кимылдарды өздігінен орындауды жетілдіру. Киім шкафтарын таңуды қалыптастыру (өзіне-өзі қызмет ету дағдылары, ұсақ моториканы дамыту)				
Серуен	Күнді бақылау Мақсаты: Балаларды табиғат құбылыстарымен таныстыру; күнің қысқаруы, түннің ұзаруы түсінік беру.	Шықты бақылау Мақсаты: Балаларды табиғат құбылысы шықпен таныстыру. Бақылау: Неге шөп дымқыл? Бұл	Күзгі аспанды, бұлтты бақылау Мақсаты: Өлі табиғат аспан туралы түсінік беру; аспанның осемдігін бақылауды қалыптастыру;	Аула тазалаушыны бақылау Мақсаты: Балаларға аула тазалаушы еңбегі жөнінде мағлұмат беру. Үлкендер еңбегін бағалай білуге. Қоршаған ортаны таза ұстау мақсатында азда болса	Күзгі желді бақылау Мақсаты: балаларды табиғат құбылыстары, желдің соғуын, желдің бағытын, жылдамдығын бақылауға ажырата білуге


	<p>бақылау: Серуен алдында балалардың көңіл – күй көтере отырып, бүгін күн ашық, бірақ күн ыстық емес, жаздағыдай қатты қыздырмайды.</p> <p>Тәрбиеші күннің ауысып, орналасқан жерін байқатады: (күндіз және кешкілікте) күннің шығуын, батуын бақылау; күн сәулесінің терезеге түсуі бойынша күннің орналасуын белгілеу.</p> <p>Жұмбақ: Ақ сандығым ашылды Ішінен жібек шашылды (күннің көзі) Аспандағы алып доп Жарқырайды жарық боп (күн)</p> <p>Көркем сөз: Күз де келді, күз келді Күдерін жаз үзгенді Күз де келді, күз келді Көкте бұлттар жүзді енді. Күз де келді, күз келді Құстар мекен іздеді. Қ. Мырзалиев</p> <p>Қимылды ойын: «Қоныздар»</p> <p>Еңбек: құмсалғышты жапырақтардан тазарту.</p>	<p>дымқылдық қайдан келді деп ойлайсындар? Бұл қандай құбылыс? (Шық) Ол қалай пайда болды? (күн ұясына батқаннан кейін жер, шөп, жапырақтар суып шық пайда болады. Шық - бұл түнгі өсімдіктердің беті және топырақтарда жиналған дымның тамшысы; Шық қандай ауа -райында пайда болады? Ашық күні ме, әлде бұлтты күні бола ма?(шық ашық күні пайда болады, бұлтты күні болмайды.)</p> <p>Жұмбақ: Мөлдіреген жүзімді, Ұстап едім, езілді. (Шық) Таңертең бар, кешке жоқ Кеш түгелі түсте жоқ Мен әдемі моншақпын Ірі емеспін, ұсақпын, Мойныма ешкім таға алмас (Шық)</p> <p>Қозғалмалы ойын: «Мысық пен торғайлар»</p> <p>Алаңдағы еңбек: қураған өсімдіктерді жинау.</p>	<p>шығармашылық қабілеттерін дамыту, аспанның ашықтығы туралы білімдерін жетілдіру. Бұлт туралы түсінік беру.</p> <p>Аспанның түсі күзде қалай өзгереді? (аспан кеңейген сияқты, жақсы көрінеді, жоғарғы жағы қою күлгін, ал шеттері ақшыл).</p> <p>Түнде және күндіз аспанда не пайда болады? (Аспан ашық: күндіз – Күн, кешке – ай және жұлдыздар)</p> <p>Болжам: аспанда бірнеше күн ақ бұлттар пайда болса- күннің суытқаны.</p> <p>Жұмбақтар: Аспаннан домалап, көп моншақ төгілді, Бұсанды бар алып, терледі, керілді. Бұл не? (Жанбыр) Күндер қысқарады, түндер ұзарады Кім біледі, кім айтады бұл қай кезде болады? (Күз)</p> <p>Жұмбақ: Көлігі жоқ, көшеді, Өзін кезбе деседі. (бұлт)</p> <p>Қозғалмалы ойын: «Орамал тастау».</p> <p>Алаңдағы еңбек: Құмсалғышты коқыстан тазарту. (жапырақ, қағаздарды жинау)</p>	<p>өз үлестерін қосуға тәрбиелеу.</p> <p>Көркем сөз: Қамымызды ойлайды Тазалайды жинайды Құрметтейміз бәріміз Тазалықшы ағайды Қараңдаршы , жолдарда қаншама жапырақтар жатыр. Ол жапырақты кім тазалайды? *Аула тазалаушы қандай еңбек етеді. *Ол кісінің қолында қандай құралдары бар? *Біз өз ауламызды, тұратын жерімізді тастауымыз керек пе? * Үлкендер еңбегін қалай бағалауымыз керек? Мақсаты: коқыстарды белгіленген орынға жинауға, құралдарға көмек көрсете білуге тәрбиелеу; аула тазалаушының құралымен танып, білу.</p> <p>Қимыл – қозғалыс ойын: «Жапалақ»</p> <p>Мақсаты: Баланы біраз уақытқа дейін қозғалмай тұруға және мұқият тыңдай білуді үйретеді.</p> <p>Еңбек аланында жұмыс істеу: коқыстарды белгіленген орынға жинау.</p>	<p>үйрету.</p> <p>Тәрбиеші балалармен қай жақтан жел соғып тұрғанын бақылайды. Күндіз аспанда қалақтап бара жатқан бұлттарды бақылау.</p> <p>Жапырақтардың желден сыбдырлағанын тыңдау.</p> <p>Қағаздан жасаған таспа(ле неге сыбдырлайды? (соққ желден қозғалып сылдырлайды) . Жерге тұ жапырақтарды, жоғары қарай лақтырып бақылау.</p> <p>Балалармен желді күні бұлттардың қозғалысын бақылауға болады. Желді қатты соғуын анықтау үшін олармен ойын ойнатамыз (айналма (вертушка) , желбіреуішпен.</p> <p>Көркем сөз: - Бұлт-ау көкпен төнесің, Қайдан көшіп келесің, - Мұхит үрлесе, желемін! Жел үрлесе желемін!</p> <p>Қимыл – қозғалыс ойы: «Ұшақтар».</p> <p>Мақсаты: әр –түрлі бағыт жүтіріп жүруге үйрету, бір бірін қағып соқпай жүруге үйрету. Белгі бойынша жү тоқтауға жатықтыру.</p> <p>Алаңдағы еңбек. Екі топ бөлініп ұшқан жапырақтар шелек жинау.</p>
Серуеннен оралу	Топқа оралу кезінде қатарға тұруды дағдыландыру. Асықпай педагогтің артынан жүру, жұптасып жүруді үйрету. Өз шкафтарын тану дағдысы қалыптастыру. Топта киетін аяқ киімдерін өз бетінше ауыстырып, киюін үйрету. (дәрбес қимыл әрекеті).				
Түскі ас	Түскі ас алдында гигиеналық шараларды орындау : қолды дұрыс жуу, өз орамалының орнын білу, қолды дұрыс сүрту, орамалды ілу көркем сөз қолдану, мысалы «Сылдырлайды мөлдір су, мөлдір суға қолыңды жу» Балаларды үстел басында дұрыс отыру, үстелге қойылған ыдыстар мен заттарды таныстыруды жалғастыру (мәдени-гигиеналық дағдылар, өз өзі қызмет ету, кезекшілердің еңбек әрекеті)				
Күндізгі ұйқы	Киім түймелерін, сырмаларын өздігінше ағытуды қалыптастыру. Киімдерін ұқыпты орындыққа іліп (немесе арнайы сөреге) қоюды үйрету. Өз т орнын тауып жатуды үйрету. Балалардың тыныш ұйықтауы үшін жайы баяу музыка тыңдау. Бесік жырын айтып беру (өзіне-өзі қызмет ету дағдылары, ірі және ұсақ моториканы дамыту) Балалардың тыныш ұйықтауы үшін жайы баяу музыка тыңдау. (Музыка)				

<p>Ыртындап ұяқыдан ояту, Сауықтыру шаралары</p>	<p>Төсектегі тұрып, түйіршікті және жұмсақ жалаңашалармен жүруді дағдыландыру. (ақтық тамақтан ұяныр тасты жалаңашалармен) Киімдерін реттілікпен өздігінен киіну. Түймелерін қадау, сырмаларын сыру, аяқ киімдерін дұрыс кияуді үйрету. (өзіне-өзі қызмет ету дағдыла- ры және ұсақ моториканы дамыту) Қолдарын жуу, құрғатып сүрту, сүлгіні өз орнына іліп қоюды үйрету.(мәдени-гигиеналық дағдылар)</p>				
<p>Бесін ас</p>	<p>Ересектің бақылауымен бетін, қолдарын ластанған кезде және тамақтың алдында өз бетінше жуу, беті мен қолын жеке орамалмен құрғатып сүр- ересектің көмегімен өзін ретке келтіруін қалыптастыру. Өз орнын тауып отыру. Үстел басында қарапайым мінсз-құлық дағдыларын қалыптасты маңды үгітпеу, тамақты ауызды жауып шайнау, ауызды тамаққа толтырып сөйлемей. Тамақтанып болғаниан кейін алғыс айтуды үйрету (мәде- ни-гигиеналық дағдылар, өзіне-өзі қызмет ету)</p>				
<p>Балалардың дербес әрекеті (баяу қимылды ойындар, үстел үсті ойындары, Бейнелеу әрекеті, кітаптар қарау және тағы басқа әрекеттер) Жас орта топ</p>	 <p>Танертен қандай іс әрекет жасағандарын күн тәртібі кестесі бойынша көрсету. Жыл мезгілдерін санау, табиғат бұрышынан өзгерістерді анықтату. математика негіздері</p> <p>сазбалшықтың, ермексаздың қасиеттерімен танысу дағдыларын жетілдіру. Сазбалшық, камыр, ермексаз кесектерінсн бөліп алу, дөңгелектеу, ширату, созу тәсілдерін пайдалана отырып, көкөністер мен жемістерді, кейбір заттарды, азық-түлік тағамдарын мүсіндеу дағдыларын қалыптастыру. Дайын пішіндерден заттардың бейнесін жасауға үйрету; Желімдеу техникасының бастапқы дағдыларын игеру. мүсіндеу, жапсыру</p> <p>Табиғи материалдардан үй құстарына үйшік құрастырту. құрастыру</p>	<p>Үстел үсті тсатр ойыншықтарын сол жақтан оң жаққа қарай орналастыру дағдыларын дамыту Математика негіздері, көркем әдебиет</p> <p>Құрастырмалы ойыншықтардан төрт түлікке қора құрастырту Құрастыру</p> <p>Фланелеграфта төрт түлікті төлдерімен сол жақтан оң жаққа қарай жапсыруды пысықтау Жапсыру</p>	 <p>Торғай ойыншықтарын сол жақтан оң жаққа қарай орналастыру мен салыстырту (үлкен, кіші) Математика негіздері</p> <p>«Әнші балапан» әнін тыңдату, сюжеттік мүсіндеуді орындату. Мүсіндеу, музыка</p>	 <p>«Шалқан» және «Жеті лак» ертегілерін айтып беру дағдыларын пысықтау. Кітаптарға қарап айту. дауысты (а, ә, е, о, ұ) және кейбір дауыссыз (п-б, к-қ, т-д, ж-ш, с-з) дыбыстарды айта білуін пысықтау. сөйлеуді дамыту</p>	<p>Кітаптардан ертегілерді қарау. Суреттер арқылы ер- айтып беру дағдысын қалыптастыру. сөйлеуді дамыту</p> <p>Балалардың таңдауы бойы көлік түрлерінің суретін салып, дайын дөңгелектер көліктерге жапсыру жұмыстарын орындату су- салу, мүсіндеу, жапсыру</p>

4 жас ересек топ	Жапырақтардан, гүлдерден дестелер жасап, аналарына сыйлауға дайындау. Кітаптар қарау, балалардың еркін іс әрекеті мүсіндеу, сөйлеуді дамыту	балаларға ұннан тұзды қамыр жасауды үйрету. Әр балаға әр түрлі түсті бояу қосып, қамырдың түсін өзгертіп қамыр жасату. Жасалған қамырдан нан, бауырсақ, торт т.б балалардың қалауы бойынша мүсіндер жасату. мүсіндеу	күз беинесін салу, ағаштарды жасау, күзгі жапырақтардан жапсыру арқылы композиция жасау. жапсыру	жануарлардың күзгі піршінісін қандай жағдайлар жасау керектігі туралы әңгімелесу. қоршаған ортамен танысу Құмнан қоралар жасау. құрастыру Ойындар ойнату.	ағаштар мен үлдеріс геометриялық пішіндерді қолданумен жол табу Робб арқылы кеңістікті бағдарл математика негіздері
Балалармен жеке жұмыс	«Қимылды есте сақта» Міндеті: көрсетілген қимылды түсіну, есте сақтау және көбейту қабілетін дамыту; қол-көз жадың, зейінді дамыту. «Физикалық дағдылар	«Ертегі кейіпкерін біл» Міндеті: кейіпкерді аталған белгі бойынша анықтау. Қарым-қатынас дағдылары	«Кім қайда ұйықтайды» Міндеті: ақыл-ой қабілетін, негізгі геометриялық фигура туралы түсінігін дамыту; түс атауын бекіту; үлгі бойынша таңдау Танымдық және зияткерлік дағдылар әрекетін қалыптастыру	«Саусақтармен сурет салу» Міндеті: ұсақ моториканы дамыту; түстерді зерттеуге көмектесу Шығармашылық дағдылар, зерттеу қызметі	«Зат және әрекет» Міндет балалардың заттың қасиет туралы білімін бекіту; олардың сөздік қорын байытуға және кеңейтуге ықпал ету Әлеуметтік-эмоционалды дағдылар
Серуенге дайындық	Киініп-шешіну кезінде киімдерін белгілі тәртіппен киюге және шешуге жаттықтыру. Киіміндегі ұқыпсыздықты байқап, оны өз бетінше немесе ересектердің көмегімен жоюға, қол орамалды пайдалануға үйретуді жалғастыру. Қатармен жұптасып жүруді, қатарды бұзбауды үйрету. Таза ауада қандай ойындар ойнайтынын балалармен жоспарлау. (сөйлеуді дамыту, өзі өзі қызмет ету дағдылары, ірі және ұсақ моториканы дамыту).				
Серуен	«Қояндар мен қасқыр» ойыны Мақсаты: Балаларды кеңістікте берілген белгі бойынша қимылдауға үйрету. Міндеті: Балаларды мәтін сөзіне байланысты қимылдауын қалыптастыру. Ойынға қатысушылардың біреуін қасқыр етіп таңдап алады, қалған балалар қоянның рөлін бейнелейді. Алаңның бір жағында қояндар өздеріне үйшік жасап жатады (дөңгелектер сызады). Ойын басында қояндар өздерінің үйлерінде тұрады, қасқыр-алаңның екінші шетінде. Тәрбиеші былай дейді: Шоқақ- шоқақ жүгіріп, Шөпті жалмап жеседі, Қояндар кетіп барады. -	«Отбасы мүшелерін ата» Мақсаты: Балалар отбасы мүшелерін орын-орнына орналастыру. Есте сақтау, зейін қою қабілеттерін жетілдіру. Ойнаушылар саны: 8 бала Құрал-жабдықтары: Отбасы мүшелерінің суреттері; ана, ата, әке, шеше, ағай, апай және бала. Ойынның барысы: Тәрбиеші үстел үстіне отбасы мүшелерінің суретін қояды. Балалар бір бірден шығып сурет арасынан өз отбасында кім бар екенін тауып, атап, көрсетіп береді.	« Әуе таяқ » Балалар екі топқа бөлінеді. Әр топта 5-тен 10 –ға дейін ойыншы. Болады. Екі топқа екі таяқша (жұмсақ) беріледі, жерге тұзу сызық сызылады. Ойыншының біреуі ортаға шығады да бір алаканына зат жасырып, екінші қолының жұдырығын бірдей жұмады. Екінші ойыншы зат жасырылған қолды тапса, ойынды бастаушы сол болады. Сөйтіп қолындағы таяғын жоғары лақтырады. Осы кезде қасындағы таяғын лақтырады да, қасындағы баланың таяғын қағып түсіруі шарт. Таяқты қағып түсірген бала өз тобына ұпай әкеледі.	« Сипап сезу арқылы санау » Мақсаты: Сипай сезіп санау арқылы қарамай-ақ екі топтағы заттарды салыстыруға үйрету (артық, кем, тең); санау дағдыларын бекіту; салыстыруда беттестіру тәсілін қолдана білу. Мазмұны. Тәрбиеші үстелінің үстінде орамалмен жабылған заттардың екі тобы (4 кірпіш, 5 жүк машинасы) қойылады. Шақырылған бала бір топтағы заттардың санын орамалды ашпай қолмен ұстап санау арқылы анықтап, қорытынды санды айтады және осылайша екінші топтағы заттар да саналады. Қарамай-ақ, қай топтағы заттардың артық не кем екенін салыстырады. Содан кейін жабулы орамал алынады да, барлық балалармен жауаптың дұрыстығы тексеріледі. Ары қарай топтарды салыстыру арқылы неше артық, неше кем екенін анықтау, беттестіру жұмыстарын жүргізуге	Тышқан мен мысық. Ойын мақсаты: балаларды шапшаң әрі шыдамды, ұйымшылдыққа үйрету. Ойын шарты: Бұл ойынға балалары бөрі тегіс қатыса алады. Балаларды (қақпа қалын) дөңгелекпен тұрғызып, ортаға тәрбиеші көмегімен тышқанмен мысайланады. Мысық тышқан қуып ұстап алуы керек. Дөңгелекпен тұрған балалар тышқанды яғни мысықтан құтқару үшін, қақпадан тышқанды шығарып діберіп мысықты шығармауға тырысады. Мі тышқанды ұстау үшін шапшаңдық керек. Мысық тышқанды ұстап алса, ойын келесі жана балалар қатыс отырып алмаса берсіді. Қажет құралдар: мысық м тышқан беттерделері.

	<p>Қасқыр жөгі табылады. Тұрған көгі құлпырып Тың-тыңдайды абайлап. Көгалды іздеп табады. Қояндар үйлерінен жүгіріп —жүгіріп шығады да, алаңда ойнай бастайды. Олар бірлесіп екі аяқтап секіреді, біресе тізерлеп шөп жұлады. Қасқыр келіп қалған жоқ па екен деп жан — жағына қарайды. Тәрбиеші соңғы сөзін айтқан кезде қасқыр сайдан шығады да қояндарды ұстауға ұмтылып, қуа жөнеледі. Қояндар өз үйлеріне қарай қашады. Ұстаған қояндарын қасқыр алып кетеді. Қасқыр кетісімен тәрбиеші өлеңнің мәтінін қайталайды, ойын басынан басталады. 2-3 қоянды ұстағаннан кейін басқа қасқыр белгіленеді. Балалар үйшікті бір-біріне жақын жасамауын қадағалау керек.</p>				
<p>Серуеннен оралу</p>	<p>Топқа оралу кезінде жылдам қатарға тұруды дағдыландыру. Асықпай бір-бірін итермей жүруді үйрету. Топта киетін аяқ киімдерін өз бетінше ауыстырып, киюін қалыптастыру. Жұмбақтар шешу, өлеңдер, әндер жаңылтпаштар, санамақтар және т.б. жаттау (көркем әрекет, дербес ойыс әрекеті).</p>				
<p>Балалардың үйге қайтуы</p>	<p>Ата-анаға кеңес: Үйде баласымен қарандашпен жұмыс жасауларына кеңес беру.</p>	<p>Ата-аналарға балаларға оқылатын қызықты ертегілер туралы ақыл-кеңестер беру.</p>	<p>Балалар отбасында өздері не істей алатындары туралы әңгімелесу.</p>	<p>Кеңес: Бала өміріндегі жолда жүріс ережелері.</p>	<p>Демалыстарды жақсы өткізудің ниетін білдіру</p>

Тәрбиелеу - білім беру процесінің циклограммасы
Қыркүйек айы 2024 жыл 4 апта

Күн тәртібі	Дүйсенбі 23.09.2024ж	Сейсенбі 24.09.2024ж	Сәрсенбі 25.09.2024ж	Бейсенбі 26.09.2024ж	Жұма 27.09.2024ж
Балаларды қабылдау	Балалық шақ күйінің сүйемелдеуімен түрлі түсті асықтармен қарсы алу. <i>Үлттық құндылық</i>	Қонаққа келген қуыршақпен қарсы алу Сұрақ-жауап доп арқылы <i>Коммуникативтік дағды</i>	Достық эстафетасы арқылы қарсы алу <i>Коммуникативтік дағды</i>	Балаларды қоңыраумен қарсы алу Сылдырлатып қоңырауын соғып кіріп, келесі балаға береді <i>Коммуникативтік дағды</i>	Сиқырлы сөздермен қар (көйлегін қандай әдемі т) <i>Коммуникативтік дағды</i>
Ата-аналармен әңгімелесу, Кеңес беру	Баланың бақшаға бейімделуі жайлы әңгіме	Баланың денсаулығы жайлы әңгіме	Баланың басқа балалармен қарым-қатынасы жайлы әңгіме	Топтық іс-шаралар мен меркелер жайлы әңгіме	Баланың көңіл күйі әңгімелесу
Балалардың дербес әрекеті (баяу қимылды ойындар, үстел үсті ойындары, бейнелеу әрекеті, кітаптар қарау және тағы басқа әрекеттер)	 Мнемотехника әдісі. Ойыншықтарды сипаттау. Әр топ балалары өздерінің қолындағы ойыншықтарды сипаттап айтып береді. <i>Коммуникативтік дағды</i>	«Әжен туралы әңгімелеп бере» баланың сөздік қорын туысқандарының атауларын білдіретін сөздермен байыту. <i>Коммуникативтік дағды</i>	«Көңілді кубиктер» Кубиктерді пайдаланып, түрлі құрастырулар жасайды. «р», «қ» дыбыстарын ажыратып айтуға үйрету. <i>Коммуникативтік дағды</i>	Тақпақ жаттау. «Ойыншықтар». Ойыншықтарым көп менің, Бәрін жақсы көремін. Кешке дейін жалықпай, Бірге ойнап жүремін <i>Көркем әдебиет.</i>	«Қасқыр мен түлкі» тақырыпқа үйрену. Бәрін ертегінің соңын өз қиял бойынша аяқтауды біледі, арқылы шығармалар қабілеттерін дамыту. Балалармен жеке жұмыс Түстеріне қарай заттар таптауға үйрету.
Танертенгі жаттығу	Қыркүйек айына арналған танертенгі жаттығулар кешені (Жалпы дамытушы жаттығулар, қимыл белсенділігі, ойын әрекеті).				
Таңғы ас	Таңғы ас алдында қолдарын сумен сабындап жуу мәдениетін қалыптастыру. Жемдерін өз бетімен тұру, жуыну кезінде киімді суламау, жуыну кезінде суды шашыратпау білігін бекіту. Өз орнын тауып отыру. Үстел басында қарапайым мінез-құлық дағдыларын қалыптастыру: нанды үт тамақты ауызды жауып шайнау, ауызды тамаққа толтырып сөйлесу. Тамақтанып болғаннан кейін алғыс айтуды үйрету (<i>мәдени-гигиеналық дағдылар, өзіне-өзі қызмет ету, кезекшілердің еңбек әрекеті</i>)				
Ұйымдастырылған іс-әрекетке дайындық	«Адам еңбегі» презентациясын қарау. Міндеті: балаларды Адам еңбегімен таныстыру; балаларға еңбек өте маңызды екенін, бір-бірімізге көмектесуіміз керек екенін көрсету. <i>қоршаған ортамен таныстыру</i>	«Кімге онсыз оларсыз болмайды?» Міндеті: балалардың әртүрлі кәсіптердегі адамдарға қажетті материалдар, құралдар мен жабдықтар туралы білімдерін бекіту; кәсіптердің атауын қазақ тілінде оқыту	«Күзгі орманда» Міндеті: қарама-қарсы сипаттағы аспаптық пьесаларды тыңдауға үйрету. Ән айту: аспаптың сүйемелдеуімен ересек адаммен бірге ән айту дағдыларын қалыптастыру. <i>Музыка</i>	Психогимнастика «Бағбан» жаттығуы Міндеті: қиялды, қимылдардың мәнерлілігін дамыту <i>физикалық дағды</i>	«Жұмысты таңдау» дидактикалық ойыны. Міндеті: балаларға еңбегі бақылау саласында болмаған адамдардың кәсіптері туралы қарапайым түсініктер беріп, келген кәсіптегі адамдар еңбегіне қызығушылық тудыру; кәсіптердің атауын қазақ тілінде бекіту. <i>сөй.</i>

Мәдениет

		қоршаған ортамен танысу, сөйлеуді дамыту, қазақ тілі			дамыту, қазақ тілі
Білім беру ұйымының кестесі бойынша ұйымдастырылған іс-әрекет	3 жас орта топ Дене шынықтыру Жалпы дамытушы жаттығулар. Көзбен бағдарлай отырып, ауызша нұсқаулармен ойын түріндегі жаттығуларды (жануарлардың қозғалысына сәйкесту) педагогпен бірге орындауға үйрету.	3 жас орта топ Музыка Музыка тыңдау, түрлі сипаттағы әндердің мазмұны мен көңіл күйін қабылдау; Ән айту. Дыбыстаудың бірыңғай күшімен бірдей қарқында ән салу, ересектермен бірге ән салу, аспаптың сүйемелдеуіндегі даусына бейімделу дағдыларын қалыптастыру.	3 жас орта топ Дене шынықтыру Жүру. Белгілі бір тапсырмаларды орындау арқылы еркін жүру және жүгіру дағдыларын қалыптастыру: сапта бір-бірімен, бірінің артынан бірі, тізені жоғары көтеріп жүру, аралықты сақтай отырып, бағытты өзгертіп қол мен аяқ қозғалыстарын үйлестіру, шеңбер бойлап, қол ұстасып, арқаннан ұстап, тоқтай қалып, жүретеп, бұрылып, "жыланша", заттарды айналып өтіп, төбешікке шығып және төбешіктен түсіп саппен жүру;	3 жас орта топ Қазақ тілі Ертегілердің мазмұнын түсінуге, тыңдауға, бейнелі сөздерді есте сақтауға үйрету.	3 жас орта топ Дене шынықтыру Шынықтыру шараларын жүргізу. Тыныс алу жаттығуларын жүргізу. Жануарлардың қимыл-өрісіне сәйкестендіріліп, дене жаттығуларын орындау;
	4 жас ересек топ				
	Дене шынықтыру Жүру. Өкшемен, аяқтың сыртқы қырымен, адымдап, жан-жаққа қосалқы қадаммен (оңға және солға), сапта бір-бірімен жүру, жүруді жүгірумен, секірумен алмастырып, бағытты және қарқынды өзгертіп жүру, қол мен аяқ қимылдарын үйлестіру.	Музыка Балалардың музыкаға деген қызығушылығын тудыру, оны тыңдауға ынталандыру, музыкалық шығармаларды эмоционалды қабылдауды дамыту.	Дене шынықтыру Сызықтардың арасымен (арақашықтығы 15 см) жүру, сызықтардың, арқанның, тақтайдың, гимнастикалық скамейканың, бөрененің бойымен жүру. Қолды екі жаққа созып, басқа қапшық қойып, заттардан аттап өту, бұрылу. Қырлы, көлбеу тақтай бойымен (ені 2 см, биіктігі 30-35 см) жүру.	Қазақ тілі Байланыстыра сөйлеу тілін дамыту; сурет бойынша әңгіме құрастыруға үйрету, сөздік қорын байыту. Ойын арқылы қарым-қатынас дағдыларын дамыту. Есту, көру, сөйлеу қабілеттерін арттыру. Қазақ тілінде таза, дұрыс сөйлеп үйрету. 4-5 сөзден тұратын сөйлем айту; сөйлем сөздерін бір-бірімен үйлестіру; құрдастарымен және ересектермен диалог жүргізу; тақырыпты сипаттай біту; антонимдерді түсіну (ақ-қара, үлкен-кішкентай). (Балабақша, үй, есік, терезе, дүкен, емхана, сабын, су, кір, таза, билейік, ән айтамыз) Бөбекжайда жұмыс істейтін мамандықтармен таныстыру; сөйлем құрастыру мүмкіндігін дамыту: «Мынау кім?» «Мынау	Дене шынықтыру Қолдарды әртүрлі қалыпта ұстап, еденнен 20 – 25 см жоғары қойылған сатын таяқшаларынан, үрленген доптардан (бір-бірінен қойылған 5–6 доп арқылы кезекпен) аттап өту;

«Ә», «Ү», «Ы», «Ұ» дыбыстарының айтылуын үйрету. (Тәрбиеші, күтуші, аспазшы, менгеруші, жақсы, жұмыс істейді) Ойыншықтарды қазақша дұрыс атауға үйрету. Сөздегі қазақ тіліне тән дыбыстарды ажырата білуге жаттықтыру. Өткен сөздерді бекіту. Ойыншықты таза ұстауға тәрбиелеу. (Сылдырмақ, конжық, сұр, қоныр, жолақ, ойнаймыз, санаймыз, жинаймыз)

Отбасының барлық мүшелеріне деген құрметті тәрбиелеу. Қазақ тіліне тән «Ә», «І», «Ғ», «Ң» дыбыстарын дұрыс атау. Шағын 3-4 сөздерден сөйлемдер құрастыруға үйрету. (Әже, ата, әке, ана, іні, сіңлі, туыс, екеу, үшеу, мейрімді)

Музыка

Алаңдамай соңына дейін тыңдау). Музыканың сипатын сезінуге үйрету, танысшығармаларды білу, тыңдалған музыкадан алған әсерлері туралы әңгімелеу, музыкалық шығарманың мәнерлі құралдарын байқауға үйрету (ақырын, қатты, баяу, жылдам), жоғары дыбыстарды ажырату (секста, септима шегінде жоғары, төмен), әндерді иллюстрацияларды көрсетумен және қимылдармен сүйемелдеу, қазақтың ұлттық аспабы домбырамен орындалған әндермен күйлерді тыңдату

3 жас орта топ

<p>Балаларға келген хатты көрсету. Ашып хаттасуреттерді алып көрсету. Бұл қандай жеміс немесе көкөніс танысыңдарма? деп сұрау.</p>	<p>Ойынмен ойын қаттыгулары арқылы сөздік қорын кеңейту. Екі бала</p>	<p>Геометриялық пішіндерді таныу (дөңгелек, үш бұрыш, шаршы) және атау. Жемістермен</p>	<p>Кітап орталығында кітаптардан жемістермен көкөністердің суреттерді көрсетіп сұрақтар қою. Тіл ұстарту</p>	<p>Балаларға топтағы жеміс көкөніс макет ойыншығын ойнауға жағдай жасау. Отырған ойыншығы туралы сұрау. Бұл ойыншық несе</p>
--	---	---	---	--

	<p>Ер балаға бір сурет алып атауға беру. Ол атауларда дауысты (а, ә, е, о, ұ) және кейбір дауыссыз (п-б, к-қ, т-д, ж-ш, с-з) дыбыстарды айтқызу арқылы дыбыстардың артикуляциясын нақтылау және бекіту</p> <p>Сөйлеуді дамыту</p> <p>Иісім жұпаранқыған, Бақшадағы шырынмын. Жеп көргендер тамсанған – Балдай тәтті қауынмын. <i>Көркем әдебиет</i></p>	<p>арасында доппен ойын. Допты бір біріне берер кезде бір бала жемістерді, ал екіншісі көкөністерді атайды. Барлық баланың ойынына уың қамтамасыз ету.</p> <p>Сөйлеуді дамыту</p> <p>Балалардың қалауы бойынша дамытушы орталықтарға бөлініп дербес шығармашылық әрекеттер жасау. Ыдыстарға жемістермен көкөністерді салу. Балалардың қалауы бойынша</p> <p>Сурет салу</p> <p>Ширату, созу тәсілдерін пайдалана отырып, көкөністермен жемістерді мүсіндеу.</p> <p>Мүсіндеу</p>	<p>көкөністер қандай пішінге сәйкес келеді. Карточкалармен жұмыс.</p> <p>Математика негіздері</p> <p>Пластиналарды тік бағытта және көлденең орналастыру тәсілдерін пайдалану арқылы қарапайым құрылыстар құрастыру.</p> <p>Құрастыру</p>	<p>Жаттығуын жасау. Із—із—із—бақшадағы сәбіз Ет – ет- ет- алматолы себет. Сөйлеуді дамыту және көркем әдебиет</p> <p>Ірі және ұсақ құрылыс материалдарынан құрастырудағы дыбыстарын жетілдіру.</p> <p>Құрастыру</p>	<p>дұнады. Оның түсі, пішіні қандай және т.б. сөйлеуді есімдерді жекеше, көпші қолдану.</p> <p>Апта бойы жаттаған тақпен тіл ұстарту жаттығуы қайталап айтқызу.</p> <p>Сөйлеуді дамыту және көркем әдебиет</p> <p>Балалардың қалауы бойынша сурет салу немесе ермексазбен еркін шығармашылық жұмыстар ұйымдастыру. Сурет салу Мүсіндеу</p>
4 жас ересек топ	<p>Дос болу сезімін дамыту үшін топқа қонақ боп келген Жанель құыршақты таныстыру. Ол өзімен ертіп келген достарын таныстыру. Достарының есімдерін, сұрап, балаларға өз есімдерін айтқызу арқылы танысу дос болу жолдарын таныту. Достармен қандай ойын ойнайтынын сұрап ойын ойнау негізінде достық сезімдерін</p>	<p>Балаларға топты аралатып, топтағы заттарды көрсету. Оларды атап, не үшін қолданылатынын әңгімелеуді дамыту. Топтағы заттарды салыстыру негізінде үлкен кіші, ұзын қысқа деген сөздерді түсініп, қолдануды үйрету. Заттарды пайдаланып көру қабылеттерін дамыту</p>	<p>Топқа әже қонаққа келеді? Балалардан қонаққа кім келгенін сұрау. Сәлемдесу өз әжелерінің есімін атау, әже қандай адам туралы әңгімелеп беруін сұрау негізінде сөйлеуін қалыптастыру.</p> <p>сөйлеуді дамыту</p> <p>Ойыншық туралы жаттаған тақпағын айтып, әжеден сыйлық алып қану сезіміне бөленуін жағдай жасау</p> <p>көркем әдебиет</p>	<p>Топқа кір қожалақ құыршақ көмек сұрап келеді. Балалардан құыршаққа қалай көмектесуге болатынын сұрау арқылы олардың бастамасы бойынша іс әрекет жасау. Балалардан құыршаққа не болғаны туралы сұрап, ойларын дамыту. Дыбыстарды дұрыс айтып, байланыстыра сөйлеуін үйрету.</p> <p>сөйлеуді дамыту</p> <p>Құыршақтың сүйікті ойыншығы доп екен. Бізде доппен ойнай</p>	<p>Балалардан бізге тамақ бізді күтіп қарайтын апайымыздың есімі кім? бізге қалай қамқорлық танытады. Біз апайымыз қалай қамқорлық таныта аламыз деп балалардың байланыстырып сөйлеу дағдыларын дамыту. сөйлеуді дамыту</p> <p>Апайымызбен бірге кітақарайық. Кітаптан көргенімізді апайымызға айтып берейік деп</p>

	<p>дамыту, сөйлеуді дамыту</p> <p>Аружанның достарына қалаулары бойынша сурет салып беру, арқылы немесе мүсін жасау арқылы жеке қарандашты, ермек сазды қолдану қабілеттерін қалыптастыру</p> <p>Сурет салу, Мүсіндеу</p>	<p>сөйлеуді дамыту, Қоршаған ортамен таныстыру, математика негіздері</p>	<p>Еженнің қоржынынан шыққан заттарды санау, топтастыру, салыстыру бойынша санау қабілеттерін дамыту</p> <p>Математика негіздері</p>	<p>аламыз ба деп допмен ойындар ойнату. Сосын доптың суретін салып, мүсінін жасауын, тақтаға жапсыруын ұйымдастыру. Қол қимылын дамытуға жағдай жасау</p> <p>Сурет салу, Мүсіндеу, Жапсыру</p>	<p>қимылдылықты дамыту</p> <p>көркем әдебиет</p>
Серуенге дайындық	<p>Көрсету бойынша киімдерін киводі, қимыл белсенділігіне жағымды эмоциялық қарым-қатынас білдіруді, бұрын игерген қимылдарды өздігіне орындауды жетілдіру. Киім шкафтарын таңуды қалыптастыру (өзіне-өзі қызмет ету дағдылары, ұсақ моториканы дамыту)</p>				
Серуен	<p>Бақылау: Күз мезгілін бақылау</p> <p>Мақсаты: балаларға күз мезгілі туралы түсінік беру.</p> <p>Еңбек: Учаскедегі шашылған ағаш бұтақтарын жинау.</p> <p>Мақсаты: Еңбекке баулу. (еңбек қызметі)</p> <p>Көркем әдебиет бойынша жеке жұмыс.</p> <p>Көркем сөз: «Күз» Берекесін сыйлауға Өлкемізге күз келді. Жемістерін жинауға Шақырады біздерді.</p> <p>Қимылды ойын. «Кептерді қуып жет»</p> <p>Мақсаты: Белгілі бір тапсырмаларды орындау арқылы еркін жүру және жүгіру дағдыларын қалыптастыру. (дене қозғалысы қызметі)</p> <p>Еркін ойындар.</p>	<p>Бақылау: Бұлтты бақылау</p> <p>Мақсаты: балаларға бұлттың неге ұқсайтынын, қай бағытқа көшіп жатқанын бақылатып әңгімелеу.</p> <p>Еңбек: Учаскедегі шашылған жапырақтарды жинау.</p> <p>Мақсаты: Еңбекке баулу. (еңбек қызметі)</p> <p>Көркем әдебиет бойынша көркем сөз «Бұлт» Қ. Әлімқұлов Түрленді дала, бау-бақша, Құлпыра қалды тау жақта, Қара бұлтты жел қуып Жөнөп берді аулаққа.</p> <p>Қимылды ойындар. «Түсті автокөліктер» Жаттығуларды заттармен және заттарсыз орындау.</p> <p>Еркін ойындар</p>	<p>Құстарды бақылау</p> <p>Мақсаты: Күзгі құстардың өмірі жайлы түсінік беру. (қоршаған ортамен танысу-әлеуметтік қызмет)</p> <p>Көркем сөз: «Суық торғай» (С. Қалиев) Торғай-торғай тондың ба, Қарап қойып жай ғана, Тұра алмайсың орнында? Жем іздейсің айнала. Бір қонасың, бір ұшып, Үйге кірші, торғайым, Отырасың бүрісіп. Мен аяздан қорғаймын</p> <p>Еңбек: Құстарға жем шашу.</p> <p>Мақсаты: Құстарға қамқор болуға тәрбиелеу. (еңбек әрекеті)</p> <p>Балалармен жеке жұмыс: балаларға өздері білетін құстар туралы тақпақтар айтқызу.</p> <p>Қимылды ойын3 «Ақ қоян» (дене қозғалысы)</p> <p>Еркін ойын</p>	<p>Ағаштардан желмен ұшып түсіп жатқан жапырақтарды бақылау.</p> <p>Мақсаты: Жапырақтардың ағаштардан қалай түскенін бақылап, әдемі жапырақтардың айналаға қалай сән беріп тұрғанын әңгімелеу.</p> <p>Еңбек: Шашылған жапырақтар қалдықтарын жинау.</p> <p>Мақсаты: еңбекке баулу. (еңбек қызметі)</p> <p>Көркем сөз: Ертегі оқып беру «Ағаштар ұйықтайма?» (көркем әдебиет-әлеуметтік қызмет)</p> <p>Қимылды ойын. «Қасқырлар мен лақтар» (дене қозғалысы)</p> <p>Еңбек әрекеті</p>	<p>Құмдағы іздерді бақылау.</p> <p>Мақсаты: Учаскелерде құмдағы іздердің қимылын айыра білуге үйрету. Өз іздерін бір-бірімен салыстыру.</p> <p>Еңбек: Құм салғышта құмды күрекшелерімен көтеру.</p> <p>Мақсаты: еңбексүйгі тәрбиелеу. (еңбек қызметі)</p> <p>Жұмбақ: Жиып-теріп болатын, Қамбаға астық толатай Қызыл қырман ойнайт Қай мезгіл деп ойлайсы (Күз) (көркем әдебиет-коммуникативті қызмет)</p> <p>Жеке жұмыс: «Күз» тақпағын қайталап айт</p> <p>Қимылды ойын. «Жапалақтар» (дене қозғалысы)</p> <p>Еркін ойын</p>
Серуеннен оралу	<p>Топқа оралу кезінде қатарға тұруды дағдыландыру. Асықпай педагогтің артынан жүру, жұптасып жүруді үйрету. Өз шкафтарын таңу дағдысын қалыптастыру. Топта киетін аяқ киімдерін өз бетінше ауыстырып, киюін үйрету. (дербес қимыл әрекеті).</p>				
Түскі ас	<p>Түскі ас алдында гигиеналық шараларды орындау: қолды дұрыс жуу, өз орамалының орнын білу, қолды дұрыс сүрту, орамалды ілу көркем</p>				

	қолдану, мысалы «Сылдырлайды мөддір су, мөддір суға қолыңды жу» Балаларды үстел басында дұрыс отыру, үстелге қойылған ыдыстар мен заттарды таныстыруды жалғастыру (мәдени-гигиеналық дағдылар, өзі қызмет ету, кезекшілердің еңбек әрекеті)				
Күндізгі ұйқы	Киім түймелерін, сырмаларын өздігінше ағытуды қалыптастыру. Киімдерін ұқыпты орындыққа іліп (немесе арнайы сөреге) қоюды үйрету. Өз орнын тауып жатуды үйрету. Балалардың тыныш ұйықтауы үшін жайы баяу музыка тыңдау. Бесік жырын айтып беру (өзіне-өзі қызмет ету дағдылары, ірі және ұсақ моториканы дамыту) Балалардың тыныш ұйықтауы үшін жайы баяу музыка тыңдау. (Музыка)				
Біртіндеп ұйқыдан ояту, Сауықтыру шаралары	Тосектен тұрып, түйірішекті және жұмсақ жолақшалармен жүруді дағдыландыру. (дене жаттығулар мен белсенділігі) Киімдерін реттілікпен өздігінен кию. Түймелерін қадау, сырмаларын сыру, аяқ киімдерін дұрыс киюді үйрету. (өзіне-өзі қызмет ету дағдылары, ірі және ұсақ моториканы дамыту) Қолдарын жуу, құрғатып сүрту, сүлгіні өз орнына іліп қоюды үйрету. (мәдени-гигиеналық дағдылар)				
Бесін ас	Ересектің бақылауымен бетін, қолдарын ластанған кезде және тамақтың алдында өз бетінше жуу, беті мен қолын жеке орамалмен құрғатып сүрту, ересектің көмегімен өзін ретке келтіруін қалыптастыру. Өз орнын тауып отыру. Үстел басында қарапайым мінез-құлық дағдыларын қалыптастыру. Тамақты үгітпеу, тамақты ауызды жауып шайнау, ауызды тамаққа толтырып сөйлемей. Тамақтанып болғаннан кейін алғыс айтуды үйрету (мәдени-гигиеналық дағдылар, өзіне-өзі қызмет ету)				
Балалардың дербес әрекеті (баяу қимылды ойындар, үстел үсті ойындары, Бейнелеу әрекеті, кітаптар қарау және тағы басқа әрекеттер.	Көкөністер мен жемістерді себеттерге салу, бірдей заттарды салыстыру бойынша заттардың әртүрлі болатыны туралы түсінік беру Математика негіздері Сазбалшық, камыр, ермексаз кесектерінен бөліп алу, дөңгелектеу. Ұжымдық жұмыс жүзім. Балалар бір бірден жасап, сабағына жинап, жүзім сабағын жасау. Мүсіндеу Дайын пішіндерден заттардың бейнесін жасауға үйрету. Жапсыру	Жемістер мен көкөністер туралы видео материал көрсету. Тыңдауға, нелі сөздерді есте сақтауға үйрету. Көркем әдебиет Бөлме өсімдіктерінің түрлері (шегіргүл, қазтамақ, бегония және тағы басқа), олардың ерекшеліктері туралы білімдерін қалыптастыру. Қоршаған ортамен таныстыру	Жалпы Белгілері бойынша жемістермен көкөністерді топтастыру. Тақпақты мағыналы, асықпай және дыбыстарды анық айтуға үйрету. Иісім жұпар аңқыған, Бақшадағы шыршымын. Жеп көргендер тамсанған –Бадай тәтті қауынмын. Сөйлеуді дамыту, көркем әдебиет Желімдеудің техникасы; желімді қылқаламға ұқыпты түрде жағып алуды үйрету арқылы жемістерді жапсыру. Жапсыру	Дөңгелек пішінді жемістердің суретін салу. Сурет салу Көңілді музыкаға, еркін би қимылдарын жасау арқылы көңіл күйлерін көтеру Музыка	Алдынала даярлаған ірі барынша ұсақ элементтерге орналастыру мен желімді білуі, үлкен және кішкентай көкөністерді жапсыру. Жапсыру Құрастыру заттарынан ағаштармен жемістер құрастыру Құрастыру

<p>4 жас ересек топ</p>	<p>достарымыз бен шеңберге тұрайық, ойыншықтардан шеңбер жасайық. Шеңбер бойлап айналайық. Топта шеңберге ұқсас заттарды тауып салыстыру.</p> <p>математика негіздері</p> <p>Құрылыс заттарынан достарына үйшік құрастыру Құрастыру</p> <p>Дайын жапсыру пішіндерінің ішінен домалақ пішінді табу, атау, тақтайшаға жапсыру. Жапсыру</p>	<p>балалардың қалауы бойынша орталықтарға бөлініп, еркін тақырыпта сурет салу, тұзды камырды пайдаланып мүсін жасау.</p> <p>Фланелеграф тақтасына әр түрлі пішіндерді тізбектеп жапсыру. Сурет салу, Мүсін салу, Жапсыру</p>	<p>Әр түрлі құрылыс заттарын пайдаланып, балалардың қалауы бойынша жануарларға қоралады жасауды үйрету Құрастыру</p> <p>Мерекелік әсем шарлар деп суретін салу, мүсінін ермексизден жасауды жетілдіру. Сурет салу, Мүсін салу</p>	<p>Ойыншық туралы жаттап тақпақтарды айтқызу арқылы есте сақтауын дамыту.</p> <p>көркем әдебиет</p> <p>Қонағымызды топтағы ауыршақтармен салыстырып көрейікші. Ол зат қандай сұрағына жауап беруін қалыптастыру.</p> <p>Математика негіздері</p>	<p>тапсырмалары бар қораптарды көрсету. Ойна көрсеміз бе? деп «артығын» айдарында тапсырмаларды орындату</p> <p>математика негіздері</p> <p>Қандай суретті бояймыз деп балаларға қалауы бойынша таңдаған жемісті бояту, ермексизден жасату немесе такт жапсыру және сипаттауын қалыптастыру.</p> <p>Сурет салу, Мүсін салу, Жапсыру</p>
<p>Балалармен жеке жұмыс</p>	<p>Күз мезгілінің белгілерін үйрету</p>	<p>Күз айларын атауға үйрету</p>	<p>Күзгі киім үлгілерін білуге үйрету</p>	<p>Күз мезгіліндегі адам еңбегімен таныстыру</p>	<p>Күз мезгіліндегі ауа райы құбылыстары жайлы баяндауға үйрету</p>
<p>Серуенге дайындық</p>	<p>Киініп-шешіну кезінде киімдерін белгілі тәртіппен киюге және шешуге жаттықтыру. Киіміндегі ұқыпсыздықты байқап, оны өз бетінше немесе ересектердің көмегімен жоюға, қол орамалды пайдалануға үйретуді жалғастыру.</p> <p>Қатармен жұптасып жүруді, қатарды бұзбауды үйрету. Таза ауада қандай ойындар ойнайтынын балалармен жоспарлау. (сөйлеуді дамыту, өзі өзі қызмет ету дағдылары, ірі және ұсақ моториканы дамыту)</p>				
<p>Серуен</p>	<p>Қ/о «Ақ доп, қызыл доп» Еркін ойындар Жеке әңгімелесулер</p>	<p>Қ/О «Поезд» Кешкі табиғаттың ерекшеліктерін атауды үйрету.</p>	<p>«Артығын тап» дидактикалық ойын негізінде геометриялық пішіндерді тану және атауды пысықтау (Математика негіздері)</p> <p>Қ/О «Допты дәлдеп лақтыр»</p>	<p>Қ/о «Торғайлар мен автомобиль» Бүгінгі күннің ерекше сәттері жайында әңгімелесу</p>	<p>Нешеуіміз? Тақпағын қайт пысықтау (көркем әдебиет)</p> <p>Қ/О Құстардың ұшып келуі Еркін ойындар.</p>
<p>Серуеннен оралу</p>	<p>Топқа оралу кезінде жылдам қатарға тұруды дағдыландыру. Асықпай бір-бірін ітермей жүруді үйрету. Топта киетін аяқ киімдерін өз бетінше ауыстырып, киюін қалыптастыру. Жұмбақтар шешу, өлеңдер, әндер жаңылтпаштар, санамақтар және т.б. жаттау (көркем әрекет, дербес ойын әрекеті).</p>				
<p>Балалардың үйге қайтуы</p>	<p>Баланың бүгінгі көңіл-күйін баяндау</p>	<p>Баланың бүгінгі тәртібі жайлы әңгімелесу</p>	<p>Баланың бүгінгі жетістігі жайлы әңгіме</p>	<p>Ауа райына байланысты баланың киімі туралы әңгіме</p>	<p>Алда болатын іс-шараларды қатысты әңгіме</p>